


名大生協ニュース

Me~dia

12
1999



今号のオススメ

- 一年間の汚れを落とそう
…「お掃除の達人」
- 冬と言ったらこれしかないよね
…「鍋が美味しい！」

Me ~ dia 12

C O N T E N T S

全新歓公示	3
COOP INFORMATION	4
生協セール「虹のつどい」	8
お掃除の達人	10
くるくるリサイクル	14
鍋が美味しい!	18
たぬろーのケガ・病気防止策講座	20
狂乱読書日記	22
資格とろうよ!!	24
院試でGO!	28
ちょっと一息3分間パズル	30
ゆうべのひとこえ	32
編集後記	35

全新歓公示

この度、2000年度全学新生歓迎実行委員会が発足しました。

この会は以下のオブザーバー1団体を含む9団体で構成され、新生の不安と期待に応え、共に生き生きとした活気あふれる名古屋大学づくりをすすめる仲間として温かく迎えようとするものです。

構成団体

- ・名古屋大学全学学生自治会連合会
- ・名古屋大学体育会
- ・名古屋大学文化サークル連盟
- ・名大祭本部実行委員会
- ・名古屋大学櫻鳴寮
- ・名古屋大学消費生活協同組合学生委員会
- ・名大祭一・二年生実行委員会
- ・名古屋大学応援団

オブザーバー

- ・名古屋大学医学部新生歓迎実行委員会

◎昨年度の主な取り組み◎

- | | |
|-----------------|-----------------------------|
| (1) 経済推薦者入学手続き時 | : 合格おめでとうパンフを配布 |
| (2) 一般推薦入学手続き時 | : 合格おめでとう袋を配布 |
| (3) 二次試験及び下見時 | : 合格祈願袋を配布 移動相談員 "受験生頑張れ"ピラ |
| (4) 合格発表・書類手続き時 | : 合格おめでとうパンフを配布 |
| (5) 入学手続き時 | : 一括納入 地獄の細道 |
| (6) 入学式時 | : 自主入学式 「入学祭典」 |

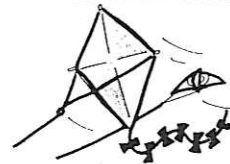
新生歓迎活動を重要な取組と位置づけ、名古屋大学全体で新生の不安と期待に応え、共に名古屋大学を活気あるものにしていく仲間として迎える、新歓をつくりたいと思います。団体・個人・形式を問わず、ご意見のある方は所属構成団体を通じて、或いは直接、上記のいずれかの団体まで文書で提出して下さい。

2000年度全学新生歓迎実行委員会

生協理事会・学生委員会からのお知らせ

Nagoya University

COOP INFORMATION

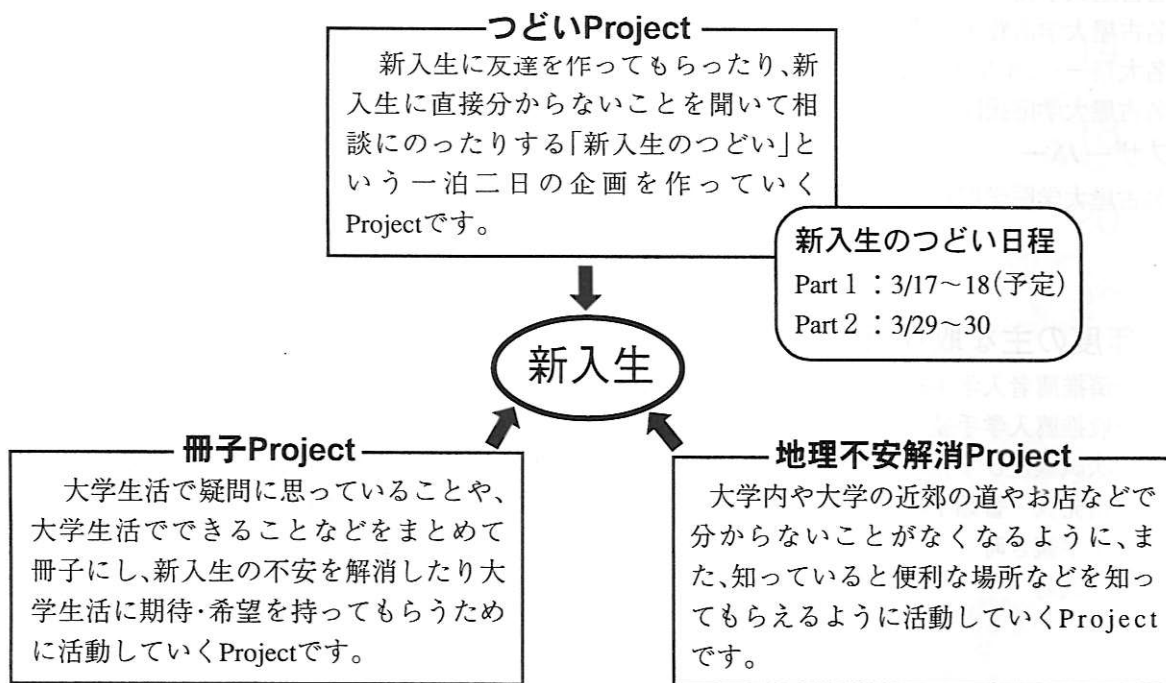


From 学生委員会

●新入生歓迎活動やっています

Me~dia10の記事「新入生歓迎活動が始まります」にも書いたように、学生委員会では今年も新入生歓迎活動を行っていきます。

今年の学生委員会の新入生歓迎活動でやっていくことは、主に次の三つです。



上の図のように三つのProjectを中心に新入生歓迎活動をやっていくわけですが、学生委員だけで活動していくではありません。Co-operという組織を作って活動していきます(11月現在で約50人)。Co-operは引き続き募集中ですので、「新入生歓迎活動をぜひやりたい。」という人は、アンケートにその旨を書くか、南部食堂裏にある学生委員会室に来て下さい。

また、新入生だった時に分からなかったことや不安だったことがありましたら、アンケートなどで教えて下さい。ご協力お願いします。

○経済推薦入試対応をしました

経済学部では11月19日に、他学部先駆けて推薦入試が行われました。学生委員会としては、新入生歓迎活動の一環として経済推薦入試対応を行いました。経済推薦入試対応とは、小論文・面接試験を終えて経済学部棟を出てきた受験生と話をしたりして、受験生の不安を解消するものです。

経済推薦入試は60人が受験したのですが、そのうち約40人が話をしていただきました。中には40分間ぐ

らい話をしてくれてくれた人もいて、受験生は喜んでくれたようです。

去年も経済推薦入試対応を行いました。その時に受験生として話しに来てくれ、そして合格した人で、入学後の希望が持てたという人はかなりいます。(お礼の手紙が8通寄せられました。)今年話した人も、そうなってくれるといいですね。

●新米試食会を開催しました

名大にはたくさんの留学生がいますが、みなさんは交流したいと思いますか? したいと思っている人は、交流する機会がありますか?

「交流したくても交流できる機会がないよ〜。」という人のために、11月11日に新米試食会を開催しました(今回試食した新米は、春の留学生交流農業体験ツアー(田植え)で、留学生と一緒に植えた苗から取れたお米です)。今回の企画でも、留学生と一緒にお米を試食をしたり、話をしたりしました。

二時間という短めの企画でしたが、企画が終わる頃には、日本人学生・留学生に関係無く仲良く話しており、参加者にとっては有意義な時間を過ごすことができました。

今年の留学生交流企画は今回の新米試食会で終わりますが、来年以降も企画していきます。留学生と交流したいと思っている人はぜひ参加してみてください。



↑ 新米試食会の様子

●南山大学の生協設立を支援しています

前号のMe~diaにも書いたように、南山大学には生協がありません。そのため「南山大学生協設立準備会」のみなさんが、生協を設立するために日頃から活動しています。名大生協でも、南山大学の生協の設立を支援しています。

さて、10月30日~11月3日に南山大学の大学祭があったのはご存知ですか? 生協設立準備会でも、模擬店を出しました。缶倒しをして、倒れた缶の本数によって景品がもらえるというものです。11月3日に私達学

生委員も訪れたのですが、なかなか好評のようでした。ちなみに15本中5本以上倒すと、ミルクプリンがもらえました(ミルクプリンは生協のオリジナル商品です。設立準備会の人は、名古屋大学の南部購買で買ったものを景品にしました)。

今後名大生協学生委員会としては、南山大学生協設立準備会との交流・支援企画を作っていこうと考えています。

■理事会室だより■

○生協から大事なお知らせが2つあります！

→その1、待望の新プリペイドカードシステムがスタートします！

これまで、多くの組合員さんから「コードの裏面に残高を表示して欲しい」等の意見がありました。そこでこのたび新しいプリペイドカードシステムをスタートすることになりました。レジ、券売機、カード発行機等の機械を一斉に新しいものにして、カードに残高が表示されるようになります。また、スピードも今よりも速くなり混雑緩和に役立ちます。

新しい機械を1月11日より使用します。そのため、現在のカードが使用できなくなります。ご面倒ですが、それまでになるべく使いきってください。そしてどうしても残ってしまった場合は、残高を新しいカードに上乗せします。北部厚生会館2階組合員コーナーに1月11日より窓口を設けますので、そちらの方へお願いします。

詳しくは、店舗の案内をご覧ください。

→その2、組合員証が変わります！

新しい組合員証は、新組合員証=COPAカードです！新組合員証への切替方法や、詳しい機能などについては、11月下旬頃にご自宅(下宿している方は、実家に届いていますのでご注意を)に届いている生協からの案内をご覧ください。



↑ COPAカード

○書籍部だより(南部書籍・北部書籍)

いちおし!!本を気軽にたくさん読みたい人に

・新潮文庫どこまでYonda?フェア

11/15(月)~12/24(金) 新潮文庫3冊以上で15%OFF
現金/在庫商品のみ対象

クリスマスプレゼントにいかがですか?

・福音館クリスマスフェア(15%OFF)

11/15(月)~12/24(金) 書籍利用班または
レジにてご利用下さい/期間中の注文品も対象

よりどりみどり


・カタログブックフェア(15~20%OFF)

11/15(月)~2000年2/10(木) 書籍利用班または
レジにてご利用下さい/レジでカタログをご請求ください

本を開けば世界各地へひとつとび

・世界遺産の旅(小学館)

好評発売中 組合員特価15%OFFで3230円



○旅行サービスだより

今がチャンス!

通学制自動車学校「ウィンタープラン」

混んでいる冬もこのプランなら

家から通って短期取得可能

- ・技能教習を免許取得まで1日2時間優先予約します。
- ・名古屋大学からスクールバスがでている自動車学校は下記の4校です。
城北自動車学校・茶屋坂自動車学校・
中部日本自動車学校・名鉄自動車学校

ウィンタープランで申し込むと、普通に申し込むよりもお得です。ご予約の際には「ウィンタープラン」とお申し出ください。

詳しくは旅行サービスセンターまでお尋ねください。

○食堂部だより…季節ならではのメニューもあります。

・道産子ラーメンフェア

北海道の大学生協で開発され、組合員の皆さんに大変好評のラーメンを提供します。

北部麺コーナー 12月6日(月)～20日(月)
南部軽食コーナー 12月6日(月)～17日(金)

札幌味噌ラーメン 380円(赤味噌をベースに)
旭川醤油ラーメン 380円(豚骨ベースに)
函館塩ラーメン 380円(あっさりベースに)

・ケーキフェア

もうすぐクリスマス!ケーキフェアを開催します。
12月13日(月)～12月17日(金)

・豊講生協セール「虹のつどい」食堂部特別企画

例年実施していますうどんなどの模擬店とともに、今回新企画が登場!
今静かな話題となっているワインの試飲即売会を行います。

RMジェクトスパーリングワイン 1000円

JJM ル カバリエ(赤、白) 600円

日時 12月9日(木) 昼過ぎから

豊講前庭にて

※試飲もできますので、ぜひ気楽にお越しください。お酒は20歳になってから。

・チキンフェア

北部基本食堂 12月13日(月)～12月17日(金)
理系カフェテリア 12月13日(月)～12月17日(金)
南部食堂 12月13日(月)～12月17日(金)
フレンドリー南部 12月13日(月)～12月17日(金)

チキンマカロニグラタン 200円
鶏肉のスペイン風 280円
骨付きチキンとかぼちゃのシチュー 230円
鶏肉の香草焼き(サルサソース) 250円
鶏肉の中華風揚げ煮 250円

※北部基本食堂は、定食(セット)で提供します。



○購買部だより…年末年始グッズも購買で。

・音楽ソフト20%OFFセール

期間中の注文のみ対象です。店頭在庫は対象外です。全て上記の2日間にご注文いただいた商品のみ割引対象です。

場所 北部購買

期間 2000年1月12日(水)13日(木)の2日間

・新春「福袋」

何が入っているかお楽しみ の「お楽しみ福袋」!
今年も、お得なCOOP菓子の詰め合わせに、素敵なプレゼントがいっぱい入っています。ただし、商品だけの福袋もあります。
毎年、新年早々売り切れとなりますので、お早めに!

1袋 1000円

※2000年記念「2000円福袋」も準備します。お楽しみに。

・2000年記念(ミレニアム)企画

名大生協組合員の方に限ります。組合員証の呈示が必要です。必ずご持参下さい。

第1弾

期間中購買店舗で2000円以上ご購入の方全員に「割引クーポンセット」1冊もれなく進呈!

期間 2000年1月6日(木)～1月18日(水)

場所 北部・南部・医学部・農学部・大幸・寮購買各店

第2弾

期間中購買店舗で2000円以上ご購入の方全員に「名大章入りボールペン」もれなく進呈!

期間 2000年2月1日(火)～2月24日(金)

場所 北部・南部・医学部・農学部・大幸・寮購買各店

2000

文責 常任理事(市川・上杉・大島・中西・松崎)

旅程管理主任者(ツアーコンダクター)…旅行会社による国内外の旅行に同行するツアーコンダクターのこと。旅行のスケジュールを管理し順調な旅行を提供するのが仕事。だがアクシデントや苦情の処理なども仕事に含まれる。取得まで最短6か月。費用38,400円。

第63回虹のつどい

豊田講堂 生協セール

12月7日(火)～10日(金)

10:00～18:00(最終日のみ16:00終了)

今年も冬の生協セールがやってきました! 今回もたくさんの商品、たくさんの企画がみなさんのご来場をお待ちしています。さて、このページでは生協セール中のイベントの中から幾つかを紹介をしたいと思います。


ユニセフ班の企画

○ユニセフグリーティングカード販売

日時 12月7日(火)～10日(金)
各日程とも12:00～18:00
場所 豊田講堂前

皆さんは「ユニセフグリーティングカード」を知っていますか?

ユニセフグリーティングカードはユニセフ(UNICEF:国連児童基金)が販売しているカードのことです。値段は170円。半額はカードの製作費に充てられ、残り半額がユニセフへの募金となります。



▲昨年販売したユニセフのグリーティングカード(3種類)



「第62回虹のつどい」のときに作った宣伝用ポスター

ユニセフはこのグリーティングカードの収益で、援助を必要としている国・地域に医療物資や食糧を届けたり、自立を助けるさまざまなサポートを行ったりしています。1枚のカードの代金で何人もの人々の病気やケガが治療できます。栄養失調の子どもたちに薬を飲ませたり、食べ物を食べさせたりもできます。予防注射を受けさせることや、今まで学校のない地域に学校を建てることだってできるのです!

わたしたちユニセフ班は、ユニセフグリーティングカードを今回の虹のつどいで販売します。カードは、普通の手紙としての他、バースデイカードやクリスマスカードなどとしても使えるようになっています。かわいい絵柄や綺麗な絵柄もあるので、ぜひ買いに来てください。

また、ユニセフが行っている活動について、ユニセフ班が調べたことを簡単にまとめて発表したいと思います。グリーティングカード販売と同じ場所にて、ポスターなどで掲示しますので、ぜひお立ち寄り下さい。

当日は通常の募金活動も行いますので、そちらにもご協力をよろしくお願いします。

(名大生協ユニセフ班)

ユニセフ班のメンバーは全部で17人。週1回昼休みに集まって、勉強会などを行っています。



■その他のイベント・商品

虹のつどい会場の一角でスーツのオーダーメイド承ります。就職活動に、あるいは成人式に向けてスーツを新調したい人は会場にお越しください。

また、今回の生協セールは100円雑貨と掃除道具をいつもよりたくさん揃えてあります。

その他にもさまざまなイベント・商品が用意されています。授業の合間や放課後にぜひお立ち寄りください。

教職員委員会の企画案内

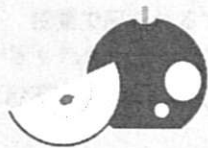
教職員委員会とは、生協の組合員がつくっている組織の一つです。生協の情報組合員に伝えたり、大学の教職員の意見・要望を生協に届けたりしています。

○第22回 献血助け合い活動

日時 12月7日(火)～8日(水) 10:30～16:00
場所 豊田講堂前

○リンゴの産直販売

日時 12月7日(火)～売り切れまで
場所 豊田講堂前テント村
生産者から直接仕入れた、新鮮でおいしいリンゴを販売します。



語らいと交流の夕べ

○赤ちょうちん

日時 12月9日(木) 17:00～19:00
場所 豊田講堂前テント村
ビール・日本酒とつまみ各種を販売します。名大地ビールもあります。未成年者はご遠慮ください。
ワイン試飲即売会とチューハイ400ccカップ販売も「赤ちょうちん」と同じ場所で行います。時間は16:00～19:00です。

○委員会の活動紹介

教職員委員会の1999年4月から7月まで半年間の活動をパネルで紹介いたします。

映画(ビデオ)上映会

<上映作品>

◇がんばっていきまっしょい (時間 15:00～)
◇恋におちたシェイクスピア (時間 18:00～)

日時 12月8日(水) 15:00～
場所 豊田講堂ホール

入場無料



▲「がんばっていきまっしょい」(左) 出演は田中麗奈ほか。
「恋に落ちたシェイクスピア」(右) 出演はグウィネス・パルトローほか。アカデミー主演・助演女優賞受賞作です。

文責 傘谷祐之

☆おそうじのたっじん☆OSOUJINO-TATSUJIN☆おそうじのたっじん☆

お掃除の達人

☆おそうじのたっじん☆OSOUJINO-TATSUJIN☆おそうじのたっじん☆



月日が経つのは早いもので、今年も残すところあとわずかとなりました。ところで皆さん、年越しの準備はもうお済みでしょうか？ 年末といえば「大掃除」。そう言われて見てみればけっこう部屋のゴミとか埃とか気になりませんか？

<登場人物>

のぞみ 工学部2年。明るく元気、何事にも積極的でリーダータイプの女の子。でも掃除は苦手なようで。

拓也 文学部3年。いろんな用事にかまけて、あまり掃除はしないらしい。自宅生だけに親に頼むことも可能なのだが。

たまき 農学部3年。けっこう綺麗に掃除しているが、本人はまだ不満な様子。「もっと家の掃除を手伝ってあげばよかった」

拓也とのぞみが南部食堂横の自販機前で話し込んでいる。南部購買からたまきが出てきて二人に気付く。

たまき こんにちは。なに話してるの？

のぞみ あ、こんにちは。今度のクリスマスパーティーの話なんですけど、部屋貸してくれるはずだった子が急用でダメになっちゃって。

拓也 そう。それで、場所をどこにしようかって相談してるとこ。

たまき のぞみのところはダメなの？

のぞみ ダメダメ。今、すごい散らかってます。拓也さんのところはどうですか？

拓也 僕は自宅生だよ。大学から遠いからダメだって。それに、あんまり掃除してないのは、うちも同じ。

たまき 掃除かあ。わたしのところも、確かに自分一人で生活してる分にはいいけど、人を呼ぶにはちょっと……。

のぞみ 困りましたね。

拓也 やっぱり、ちゃんと掃除するのが一番早いんじゃないかな？

たまき わたしもそう思う。

のぞみ え？ わたしのとこですか？ 簡単に言わないでくださいよ。片付けは本当に苦手なんですから。

たまき 大丈夫よ。わたしたちも手伝うから。どうせもうすぐ年の瀬なんだし、大掃除ってことで。

拓也 そうそう。帰省する前にきれいにしちゃおう。

のぞみ はーい、わかりました。でも、ちゃんと手伝ってくださいね。

というような経験を持っている人も少なからずいらっしゃるのではないのでしょうか？ 下宿生でも自宅生でも、片付け・掃除が苦手な人はなかなか掃除をしませんね。でも、片付けも掃除も要領さえつかんでしまえば、いたって簡単です。以下では大掃除に向けて、少し提案をしてみたいと思います。

■お掃除グッズ販売してます！

12月7日(火)～10日(金)に豊田講堂で行われる第63回生協セール「虹のつどい」会場にて、この記事で紹介するような収納グッズ・お掃除グッズを販売します。下宿の、または自宅の自分の部屋の、あるいは研究室の掃除に、ぜひご利用ください。



▲過去の「虹のつどい」の様子

また、生協セール以外にも生協購買各店舗で販売している収納グッズもあります。こちらもご利用ください。

「掃除する以前の問題だよ～」という人は？



のぞみ

掃除をしようと思っても、床の上いっぱいプリントやCDなんか散らかってできないの。友だちが遊びに来たときも座る場所を作るのにまず一苦勞。掃除なきゃとは思っただけど、片付けるだけで疲れちゃうしねえ。

<問題点>

○さまざまなものが整理されずにあちこちに置きっぱなしになっている。

<改善のPoint!>

- ノートやプリント類を整理しよう!
- カセットテープ、CD、MD、本を整理しよう!
- 収納グッズを使いこなそう!

■収納

●クリアファイル

授業で配られるプリントはどうやって片付けてますか？ 毎回きちんと出席しているとたくさんの量になりますよね。いい加減に片付けていると、どのプリントがどの授業のプリントなのやらよく分からなくなってしまうことも。登校間際に慌てて探す羽目になったり、いざ授業が始まってから違うプリントを持ってきてしまったことに気付いたり。

そうならないために役立つのがカラフルなクリアファイル。赤、青、黄、緑など、かなりの種類があります。「この授業はこの色を使おう」とか、「この曜日はこの色を使おう」と決めてファイルごと持ち歩けば、登校間際に「あれ？ 今日どのプリントを持っていけばいいんだっけ？」と焦る必要がなくなります。

●ファイルケース

授業で配られるプリントなど、ちょっと保存するときに使います。中にしきりがあるものを使うと授業ごとに分けられて便利です。曜日ごとにケースを分けるのもいいですね。

●収納BOX各種

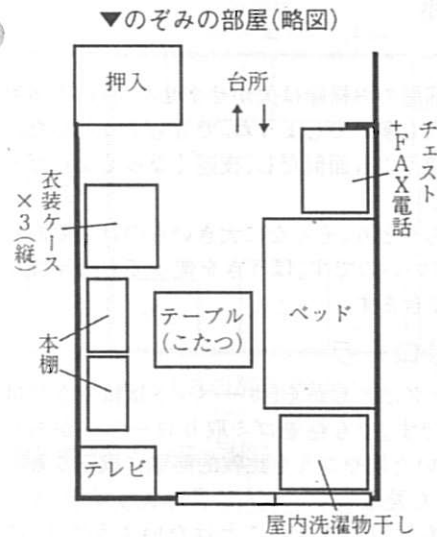
ファイルボックスは、使わなくなったプリントなどを保存しておくのに便利です。プリントは使わなくなっても、卒業するまで保存しておいたほうがよいようです(学部によっては、就職してからも役に立つかも知れませんね)。

収納BOXには、ファイルボックスに限らずたくさんの種類があるので、用途に合わせていろいろ探してみてください。見た目を気にしないのならダンボールでも代用が可能です。

●カセット・CD・MDラック

カセットやCD、MDは、1枚や2枚ならそんなに場所もとりません。でも、気に入ったものを買ったりしているといつの間にかたくさんたまってしまいます。

そんなときラックがあると、聞きたいものがすぐ取り出せるし、インテリアにもなります。持っているCD、MDなどの量に合わせて大きさもいろいろ選べます。



▲生協南部購買内
収納グッズもたくさん売っています。

「けっこう面倒なんだよなあ」という人は？



拓也

一応掃除はできる状態なんだけど、掃除する時間がないし、面倒くさいし……結局なかなか掃除しないなー。しばらく掃除せずに生活していて、どうにもならないくらい汚れてくると「仕方ないなあ」と思いながらやるけど。

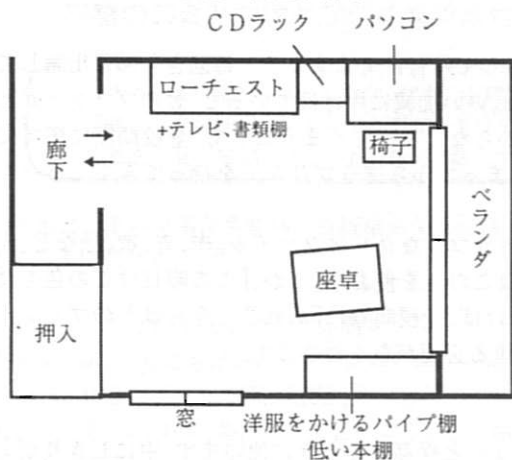
<問題点>

○部屋の中がゴミ・埃で汚れている。

<改善のPoint!>

- 畳・カーペットを掃除しよう!
- 天井を掃除しよう!
- ガラス窓を掃除しよう!

▼拓也の部屋(略図)



■畳・カーペットの掃除

●ほうき&ちりとり

下宿生にしても自宅生にしても部屋のお掃除は欠かせません。特に下宿生だと自分専用の掃除機を持って人も多いでしょうね。でもちょっとした埃やゴミが気になるときに掃除機を使うのも面倒だし、夜遅くなってからだと掃除機の騒音はかなりやかましいし。

そんなとき便利なのがほうきとちりとり。そんなに大きいものは必要ありません。要は簡単に掃除ができればいいのです。ほうきを使っても掃除機にひけをとらないくらい手早く掃除できます。

●粘着ゴミ取りローラー

和室やフローリングはともかく、カーペットはほうきでは掃除しにくいものです。でも粘着ゴミ取りローラーがあれば、カーペットについた埃やゴミも比較的簡単に取ることができます。下宿生でも愛用している人は多いようです。ガムテープやたわしでも代用できないことはないようです。でも、くれぐれもカーペットを傷めないように。

■天井の掃除

天井の綿ぼこりや隅の方の蜘蛛の巣などは、古新聞を使って取ります。丸めて筒状にした古新聞の片方の端を湿らせ、湿らせた側で天井の汚れた部分を払います。

また、いらないストッキングを利用する方法もあります。ほうきなどの先にいらないタオルを巻き付け、その上にいらないストッキングをかぶせます。それで天井を払えば、ナイロンには埃をよく吸い込む性質があるので、中のタオルに埃が集まってきます。

■その他

カーテンはときどき掃除機を上から下にかけてやると埃がたまりません。たまには洗濯もしましょう。

電灯も埃がたまりやすいので、大掃除の時にはきちんと掃除しましょう。



▲拓也の部屋

■ガラス窓の掃除

ガラス用洗剤を窓に吹きつけるときには「×」の形に吹きつけます。次に固く絞った布巾で、まず外側を四角く窓の角に当たるように拭き、それから段々と内側に向かって拭いていきます。その後乾いたタオルで乾拭きします。

「一応はやってるんだけど……」という人は？



たまき

掃除は嫌いじゃない。部屋の掃除はよくするよ。下宿生の中ではけっこうきれいにしてる方だと思う。でも案外掃除し忘れてるところもあるんだよねー。特に、自宅にいた頃にあんまり掃除しなかったところは……。みんなは大丈夫？

<問題点>

○部屋以外の場所が十分に掃除できてない。

<改善のPoint!>

○キッチン(コンロや流し)を掃除しよう!

○お風呂を掃除しよう!

○トイレを掃除しよう!



▲たまきの部屋(略図)

■キッチンの掃除

シンク(流し台)は柔らかい布またはスポンジにせっけんや中性洗剤、ステンレス用クレンザーなどを付けて軽くふきます。排水口部分や三角コーナーの裏や下などはけっこうヌルヌルしていたりするので、しっかり洗っておきましょう。

ガスコンロは、油や煮こぼれで汚れが付きやすいところです。柔らかい布やスポンジに薄めた台所用中性洗剤を付けて軽くこすり落とすのがベストです。

■お風呂の掃除

浴室は家の中でも比較的カビが発生しやすい所です。しっかり掃除しましょう。

浴室にせっけんかすなどの汚れが付着すると、浴室の縁や、タイル、水栓金具などの表面に汚れが付きまします。これは、せっけん成分や体の脂肪分が水中に含まれるカルシウムなどの成分と反応してできる現象で、一度ついてしまうと洗剤では落ちにくくなります。クリームクレンザーを布に付けて、落ちるまで根気よくこすりましょう。

シャワーホースもときどき洗っていますか？ たまには洗わないとカビが生えることもあります。

鏡は、普段から乾いた布で水分をこまめにふき取っておいた方がいいでしょう。大掃除の時には、さらにきれいにするためにガラスクリーナーでふくといいようです。

■トイレの掃除

便器のまわりで汚れやすいのは、水が溜まっている部分と乾燥面との境目や、便座の取り付け部分と便器との境目などです。これらの場所には、水あかが茶色に変色してこびりつきがちです。

トイレ洗剤を便器の汚れている個所に振りかけ、しばらく放置します。その後、ブラシやスポンジでこすり落としましょう。最後に洗浄水で洗い流します。トイレ用洗剤は使用上の注意に従って正しく使いましょう。洗剤の種類によっては変色したり、割れたりすることがあります。

ブラシの毛先が届かないような部分の汚れは、使用済みの歯ブラシや、布を巻き付けた割り箸を使うときれいに落ちます。一度試してみてください。

以上は「新編 奥さま便利帖」(JASCO、1994年)、INAX <http://www.inax.co.jp/>)などを参考にし、他、実際の名大生の協力を得て作成しました。協力してくれた方々、どうもありがとうございました。この記事が大掃除などの際に参考にさせていただければ幸いです。

文責 傘谷祐之



名古屋市のゴミ袋が変わりました!

名古屋市は今年10月から透明の指定ゴミ袋を導入しました。今まで私たちがゴミを捨てるために使っていた黒いゴミ袋やスーパーのビニール袋などは使えなくなります(来年の夏までは経過措置期間なので使えます)。

そこで、指定ゴミ袋の導入によって、私たち学生の生活にどんな影響があるのか、私たちはどんなことに気がつけたらいいかを紹介したいと思います。

1. ゴミ ゴミ Q & A

まず、いきなりですが、下の5つの問題に答えてください。問題は○×形式です。何問答えられるでしょうか?

もんだい

1. 指定ゴミ袋以外のゴミ袋でゴミを出しても回収してもらえる?
2. 可燃ゴミ・不燃ゴミの区別は法律によって全国一律に決められている?
3. 刃物、針、割れたガラスなどの危険なゴミも不燃ゴミ袋に入れて出してもいい?
4. 指定ゴミ袋は市役所・区役所でしか販売していない?
5. 現在販売されている指定ゴミ袋は、無くなったときに困らないように買いだめしておいた方がいい?

こたえ

1. ○ しばらくは大丈夫。でも来年の夏からはダメになります。
2. × 統一の基準はありません。各自治体の焼却場の能力(焼却際の温度など)によって違います。
3. ○ 出してもいい。だけど、出すときには注意が必要です。
4. × スーパー、コンビニ、雑貨店などの他、生協でも販売しています。
5. × 今売られているゴミ袋は経過措置期間用のものなので、経過措置期間後には使えなくなるそうです。だから買うのは当面必要な分だけにしてください。

(もんだい1)

→指定ゴミ袋導入の事情は15ページを見よう!

(もんだい2&3)

→可燃・不燃・その他の区別は16ページを見よう!

(もんだい4&5)

→指定ゴミ袋の形状や販売場所は17ページを見よう!

2.なぜ指定ゴミ袋を導入するの？

○街にゴミがあふれる？

名古屋市から出されるゴミは毎年約100万トン。この膨大なゴミの量は、名古屋市の焼却工場や埋立処分場の能力を超えており、しかも年々増えつつありました(下図参照)。

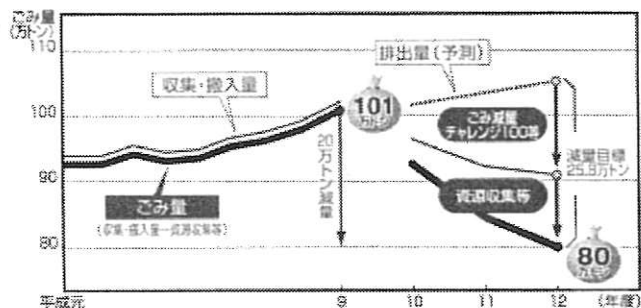
このままではゴミの回収→処分システムがパンクしてしまう。そうならないために、名古屋市は1999年2月に「ゴミ非常事態宣言」を出し、「2年間でゴミを20万トン減量する」という目標を立てて本格的なゴミの減量に乗り出しました。



▲道端のゴミ袋(名古屋市昭和区)

○20万トン減量実現のために

「ゴミを20万トン減らす」と一口に言っても、それは簡単なことではありません。もとより行政側の努力だけで解決する問題ではなく、私たちゴミを出す側にも減量への協力が求められています。例えば、「スーパーでくれる買い物袋を断る」「PETボトルや紙パック、空き瓶・空き缶などをリサイクルに出す」など、簡単にできることの積み重ねによって目標20万トンの半分以上が達成されます。




▲名古屋市のゴミ量の推移と減量目標
(パンフレット「実現しよう『ごみ減量先進都市!!』」より)

○ゴミの分別をきちんと

ゴミの分別の徹底も私たちにできることの一つです。名古屋市では、1997年度に可燃ゴミとして出されたゴミの約17%が実は不燃ゴミであり、逆に不燃ゴミとして出されたゴミの約16%は可燃ゴミでした。

可燃ゴミとして出された不燃ゴミは、焼却の際にうまく燃えずに焼却炉を傷めてしまいますし、ダイオキシンなどの有害物質を出す恐れもあります。また、不燃ゴミとして出された可燃ゴミは、埋立の際に余計な場所を取ってしまいます。きちんと燃やして灰にしてから埋め立てれば、燃やさずにそのまま埋めるよりもずっと小さな体積(約20分の1)で済みます。

※可燃ゴミ・不燃ゴミについての記述は、名古屋市の場合を参考にしています。実際には各自治体の所有する焼却炉の能力(燃焼時の温度など)によって可燃・不燃の区別は違います。



▲名大でも分別回収が実現(共通教育棟内にて。奥より、缶・ビン、可燃、不燃、PETボトル)

○私たちはどうするの？

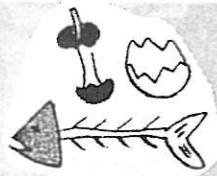
ゴミ分別を徹底するために考えられたのが指定ゴミ袋(透明あるいは半透明)の導入です。今まで「どうせ黒いゴミ袋に入れてしまえばわからないさ」といい加減に考えていたとしても、今後はそういうわけにはいかなくなります。透明のゴミ袋になれば中に異物が混ざっていれば一目でわかってしまうからです。

参考までに次のページに可燃物・不燃物・その他のゴミの簡単な分類を載せておきます。きちんと分類して回収に出しましょう。しかし、ゴミ袋の中身が見えてしまうから仕方なく分別するのではなく、当然のマナーとして自発的に取り組みたいものですね。

3.可燃ゴミ・不燃ゴミ・その他(資源など)

下の図は名古屋市の資料を参考に作りました。ゴミ分別する際の参考にしてください。

<一般ゴミ(可燃ゴミ)>(週2回)



<生ゴミ>



<紙屑>

●出し方

- ・ゴミ袋は片手で持てる重さにして、口をしっかり縛って出してください。
- ・生ゴミはよく水を切ってから出してください。
- ・食用油は布などに染み込ませるか、固化剤で固めてから出してください。
- ・新聞紙・広告類は、廃品回収などに回してください。

<分別ゴミ(不燃ゴミ)>(週1回)



<プラスチック製品>



<ガラスなど割れ物>



<小型金属類>



<ゴム製品>



<ビニール製品>

●出し方


- ・ゴミ袋は片手で持てる重さにして、口をしっかり縛って出してください。
- ・刃物、針、割れたガラスなど危険なゴミは、紙などに包み、「刃物」「針」「ガラス」と表示した上で不燃ゴミ用のゴミ袋に入れて出してください。
- ・スプレー缶類、カセット式ボンベは、完全に使いきった後、火気のない風通しのよい所で穴をあけてから出してください。

<資源(資源ゴミ)>

■空き瓶・空き缶類



<空き瓶類>



<空き缶類>

●出し方

- ・中身を空にし水洗いのうえ、空き瓶類はキャップをとって出してください。
- ・空き瓶・空き缶の中には、他のゴミを入れないでください。スプレー缶は不燃ゴミです。
- ・空き瓶類・空き缶類以外のゴミ(空き瓶類・空き缶類を入れてきた袋など)は、収集容器には入れないでください。


■PETボトル・紙パック・食品トレイ



<PETボトル>



<紙パック>



<食品トレイ>

●出し方

- ・これらの品物は回収に来てくれるのではなく、回収場所となるスーパーなどにこちらが持っていくものです。自分で近くのスーパーなどに持って行ってください。
- ・裏側に銀紙の貼られた紙パックや着色された食品トレイなど、一部リサイクルできないものもあります。

コンビニ弁当の容器などは、「燃えます」と書いてある物でも名古屋市の焼却場の能力では十分に燃えません。コンビニ弁当の容器などは、基本的に**不燃ゴミ**と考えてください。他にも、ビニール袋やポテトチップスの袋、マヨネーズの容器などは不燃ゴミに分類されます。捨てる時には注意してください。

PETボトルや紙パック、食品トレイはゴミではなく、再利用可能な資源です。大切にリサイクルしましょう。

PETボトルについてはMe~dia4の、紙パックについてはMe~dia10の「くるくるリサイクル」でリサイクルの仕方や注意することなどを紹介しました。参考にしてください。



4.これが指定ゴミ袋だ!



▲名古屋市指定ゴミ袋(左:可燃、右:不燃)

▼名古屋市指定ゴミ袋の規格

	可燃ゴミ	不燃ゴミ
色	無色・半透明	無色・透明
大きさ	10ℓ、20ℓ、45ℓの3種類	
表示	袋にゴミ種別や容量、「名古屋市」の文字などを表示する。経過期間中は外装用の袋にしか表示されてないが、経過期間を過ぎると1枚1枚に表示されるようになる。	
印刷色	赤色	緑色

注意!

今後、指定ゴミ袋の表示を変更する可能性があるそうです。大量に買い込むと、いざ使おうというときに「袋の表示が変更になったのでこのゴミ袋は使えません」ということもあり得ます。取りあえずは必要な枚数だけ買い求めてください。

どの大きさのゴミ袋が一番使いやすい?

▼アンケート集計結果一覧表

		10ℓ	20ℓ	45ℓ
自炊しない (7人)	可燃	2	1	4
	不燃	1	2	4
自炊する (15人)	可燃	10	2	3
	不燃	9	3	3
合計 (22人)	可燃	12	3	7
	不燃	10	5	7

名古屋市の指定ゴミ袋には10リットル、20リットル、45リットルの3種類の大きさがあります。その中でどの大きさが一番使いやすいか、22人の下宿生に協力してもらって調査しました。(左図参照)

自炊しない人たちからは、45リットルが使いやすいという意見が多く出されました。生ゴミなど腐りやすいゴミが出ないせいか、たくさんまとめてから捨てるという人が多いようです。コンビニ弁当やカップラーメンの容器がかさばるからゴミ袋は大きい方がいいという意見もありました。しかし外食の多い人はゴミがほとんど出ないので10リットルでも十分なようです。

一方、自炊する人たちの間では、10リットルがいいという意見がたくさんありました。可燃ゴミは週2回、不燃ゴミも週1回きちんと捨てるので、出るゴミの量から考えて10リットルのゴミ袋で十分だそうです。やはり生ゴミは早めに処分する人が多いようです。10リットルのゴミ袋は買い物袋型をしているので、「袋の口が結びやすい」と好評でした。

○生協でも販売を始めました!

生協では、指定ゴミ袋を南部購買・北部購買で販売し始めました。アンケートの結果を活かして10リットル・20リットルのゴミ袋も置いてあります。ご利用ください。価格は下の表のとおりです。

なお、自分で実際に指定ゴミ袋を使ってみただけで「この大きさが使いやすかった」などの感想・意見を教えていただけるととても助かります。その際にはMe~diaアンケートや声カードを利用してください。

(可燃) ・10リットル(50枚)	190円	(不燃) ・20リットル(30枚)	220円
・20リットル(30枚)	150円	・45リットル(10枚)	90円
・45リットル(10枚)	75円	不燃の10リットルも入荷予定です。	



▲生協南部購買内

名古屋市発行のパンフレット「ごみダイエット大作戦」、「10月から指定袋制がスタート」、「実現しよう「ごみ減量先進都市」!」などを参考にしました。アンケートに協力していただいた方々、どうもありがとうございました。

文責 傘谷祐之

寒い夜だから…


鍋が美味しい!

12月になり、とっても寒くなりましたね。こんな季節はやっぱり「鍋」です。すき焼き、寄せ鍋、キムチ鍋etc. 仲間といっしょにワイワイやれば、身も心もあたたまること間違いなしです。というわけで、この記事を読んでみなさんも鍋物やってみませんか?

◇鍋物の魅力ってなんだろう?

やっぱりなんと言っても、大勢の人とつづけることだと思います。みんなワイワイ言いながら食べられるのって楽しくていいですよね。まさしく身も心も温かくなれます。

その他にも作るのがわりと簡単だけどボリュームがあることや、野菜をしっかりとることが出来るというメリットもあります。下宿生の皆さん。友だちを家に招いて鍋してみませんか?



◇鍋物つくるのに必要な物は?

鍋物をつくるためにはそれなりの準備が必要です。一番良いのはカセットコンロや電磁調理器を使って食卓でつくるやり方。雰囲気出ます。手軽さという点では電気鍋でしょうか? そういう物がない人は、先に台所で調理し、できた鍋を食卓でみんなでつづくという食べ方もあります。カセットコンロを使う人は予備のガスボンベを忘れずに用意しましょう!

◇テーマを決めて、さあ作ろう!

材料を買うときに混乱しないように、「○○なべにしよう!」と決めておきましょう。買い出しはみんなでやればすぐに済みます。鍋物の良いところはみんなでワイワイつくれること。各自で仕事を分担して、温かい鍋物を楽しみましょう。くれぐれも火傷したりなんかしないように気をつけましょうね。(もししてしまったら右を参考にしてください)

火傷をしてしまったら…

とにかくまずは水をかけましょう。くみためた水の中に痛みがひくまでつけておくとよいです。民間療法でアロエなどを塗るのがよいと言われますが、化膿の原因になるので火傷の薬以外を塗るのはやめましょう。(99.Me~dia7「0からの応急処置」より)



こんな鍋物作ってみたい? ~レシピ紹介~

◎山頭火鍋 (4人分)

材料 (4人分)

肉だんご 150g
鶏肉 300g
白菜 300g
人参 40g
ごぼう 80g
えのき 1束
椎茸 4枚
合わせ味噌 50g
醤油 大さじ3
みりん 大さじ3
餅 4ヶ
春菊 少々
柚子皮 少々

中国のみそ味鍋。野菜がおいしく食べられる鍋です。費用もあまりかからないので、たくさん食べられます。お餅が入っているのがポイントです。

☆作り方

- (1)肉だんごは2cm位に丸めておく。鶏肉は食べやすいように切っておく。
- (2)白菜は4~5cm長さに切る。人参はうす切り、椎茸は飾り切り、ごぼうはさがきにする。
- (3)鍋に水3カップとごぼうを入れ火にかけ、人参を入れる。一煮立ちしたら、あわせ味噌・醤油・みりんを合わせた調味料を入れ、肉だんごを入れあくを取り、(2)の白菜・椎茸とえのきを加える。最後に焼いた餅を入れ、春菊と柚子の皮のせん切りを散らす。



— 作るときのコツは… —

ごぼうや人参などは火が通りにくいので、早めに煮ておいた方がよいでしょう。また逆にお餅はあまり煮すぎると鍋の底にへばりついてしまいます。このだし汁はとってもおいしいので、最後にうどんをいれてみそ煮込みにすると最高です。

◎トムヤムクン (4人分)

材料 (4人分)

かき 4枚
えび 8尾(大きめ)
椎茸 2~3枚
しめじ 1パック
細ねぎ 3本
みょうが 1個
(せり又は三つ葉)
水 3カップ
チキンスープの素 適宜
たかの爪 2本
土生姜 少々
ナンプラー 大さじ2
レモン汁 大さじ2
砂糖 小さじ1
ラー油 少々
こしょう 少々

タイの鍋料理。とっても辛いですがその分あつたまれます。レシピは少なめの材料なので、たくさん食べたい人は1.3~1.5倍にして下さい。


☆作り方

- (1)えびは殻をむき、背わたを取ります。
- (2)たかの爪は半分は切って種を取り、土生姜は皮のまま薄切りにします。
- (3)椎茸は1cm幅に切り、しめじは小房に分けます。
- (4)細ねぎは3cm位のぶつ切りにし、みょうがは薄切り、香草はざく切りにします。
- (5)鍋に水とチキンスープの素を入れ、(2)のたかの爪、土生姜とともに煮立てます。
- (6)椎茸しめじを加えさっと煮て、ナンプラー、レモン汁、砂糖で味をつけ、えびと細ねぎを入れる。
- (7)えびの色が変われば味をみて(薄ければナンプラーを足します)、ラー油、こしょうで味をととのえます。火を止めて、みょうがと香草を散らし、冷めないよう鍋ごと食卓に出し取り分けます。



— 食べるときにはご注意を… —

火を通す時間はなるべく短めに。手早く作りましょう。ナンプラーはなければ醤油でも代用はできますが、最近では手に入りやすくなっているのでお試し下さい。一番気をつけて欲しいのはたかの爪と土生姜は食べないこと。これを食べてしまうとホットどころではすみません。



今晚あたりみんなといっしょにワイワイ鍋物をつついてみませんか?

文責 ひで 資料提供 おーちゃん



たぬろーの ケガ・病気

防止策講座

～スキー・スノーボード編～

もうすぐ冬休みですね。いろいろな予定を立てて楽しみにしている人もいます。でもせっかくの楽しみもケガや病気をしてしまえば台無しですね。今回は冬のスポーツである「スキー」「スノーボード」に的を絞って、ケガ防止について考えたいと思います。

助け合いアンケートって知ってますか？

ここに載っている事故例は、共済(注1)の助け合いアンケートというものから抜粋しました。このアンケートは、共済の給付を受けた人に対して行っているアンケートです。具体的には、自分がどうして事故・病気になってしまったのか、入院・通院の時にどんなものがあつたらよかつたかなどなど。経験者のアドバイスがたくさんです。

●Aさんの場合●

左膝内障(入院0日間・通院24回)

事故の状況 スキー中にすべり降りてきて、スピードが出ている時、曲がろうとしてスキー板が雪面に引っかかり転倒。そのとき左ひざの内側のばした。

防止策 自分の実力を過信しないこと、もっと慎重にすべきだった。(←つまりスピードを出しすぎないということですね)

●Bさんの場合●

右肩鎖関節脱臼(入院22日間・通院14回)

事故の状況 スノーボードをしていて、高さ約30cmのこぶでジャンプをして、バランスを崩して、右肩から雪面に落下した。

防止策 自分の技術を過信しないで、無理なことはしない。

▲助け合いアンケート

注1 共済とは、学生が、ケガをしたり病気をした他の人の手助けをしてあげたいという想いを制度化したものです。詳しくは、Me~dia4・6を参考にしてください。

スキーやスノーボードは言うまでもなく危険なスポーツです。だからちょっとした不注意や、過信が大きな事故を招いてしまうようです。ですから楽しむのは結構ですが、冷静さを忘れないようにして、ケガをしないようにしてくださいね。

●Dさんの場合●

左膝内側側副靭帯損傷(入院0日間・通院9回)

事故の状況 白鳥高原でスノーボードスクールに入って練習中、転倒し左ひざをひねった。

防止策 スノーボードは危険な(危険をはらんでいる)スポーツだともう少し認識していたらケガをしなかったかもしれません。

●Eさんの場合●

第12胸椎圧迫骨折(入院49日間・通院20回)

事故の状況 斜面にあった小さなコブでジャンプしようとしてバランスを崩して転倒。

防止策 初心者がムリをしてはいけないと痛感しました。

●Cさんの場合●

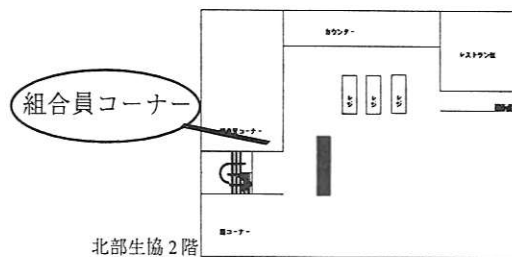
右股関節脱臼(入院28日間・通院3回)

事故の状況 スキー場のジャンプ台でジャンプした。その日2回目のジャンプでバランスをくずし、左の腰から落下。

防止策 スノーボードでスピードをだすのが好きでなければケガしなかったと思われる。(←スピードをだすのは良いけど、自分の実力を考慮しましょう)

あなたは共済に入ってる？

「共済って何？私、僕…入ってたっけー」そんな人は、北部厚生会館2Fの組合員コーナーで確認することができます。また、共済についての質問等も同じ所で受付ています。共済について分からないことがあれば、組合員コーナーに行ってみましょう。



最後に…共済にお世話になった人からのメッセージ

日頃はなんとも思わない共済であるがケガや病気をするとう加入していてよかったと思う。

入院にはいろいろと費用がかかるので、共済に入っていてよかったです。

事故に遭って初めて入っててよかったと思うものだと思います。

忘れた頃に共済金。(加入していることを忘れた頃に、ケガをするの意)

皆さんのおかげで助かりました。ありがとうございました。



楽しいはずの冬休みを、病院のベッドの上で過ごすことのないようにして下さいね。

文責 稲嶺育恵

狂乱読書日記

しろすず
～白水さん（南部書籍職員）のお話 & 本紹介～

12月になりどんどん寒くなってきましたね。こんな時はあったかい所で心あたまる本を…。というわけで、今回はふだん書籍でがんばって働いていらっしゃる職員さんにインタビューをし、職員さんのお薦めの本を紹介していただきました。皆さんも1年間の締めくくりや、新しい年の初めに本を読んでみませんか？



☆職員さんに聞いてみました！☆

南部書籍で探してみよう！

白水さんってこんな人

- ・ほわっとした感じ
- ・優しそう
- ・めがねをかけている
- ・色白
- ・元気いっぱい！

今回、インタビューに応じて下さったのは、生協南部書籍の職員さんの白水さんです。

— 書籍ではどのコーナーを担当されているんですか？

白水：文系の専門書と文芸書の棚。ゲームの攻略本のある棚とその裏の棚を主に担当しています。



— 職員さんということで、やっぱり読書は好きなんですか？

白水：はい。読んでドキドキしたり、ワクワクしたり、そういうのが好きなんです。

— でも今は読書が好きな人って減ってるんですよね。

白水：やっぱり今は本よりも映画やゲームの方がはやりですね。本のようにいちいち字をおわなくてもいろんな「ドキドキ」を体験することができるし。私もゲームは好きですよ。

— とすると、読書よりもゲームや映画の方がいい、と？

白水：でも、本を読むのを楽しめるということは、人生の楽しみがそれだけ増えてるってことでしょう。映画やゲームだけでなく読書も楽しめるほうが、人生が豊かになるじゃないですか。それに読書というのはとても長い歴史を持っていますし。

— 仮に読書の歴史を「源氏物語」からとしても1000年以上ですよ。

白水：そう。それだけの間すたれないで来たんだからそれだけの魅力が読書にはあるということですよ。今は読書しなくても楽しむことができるけど、学生の皆さんには本を読んで欲しいです。そしていろんな「ドキドキ」を発見して欲しいですね。

— そう言われると本をもっと読んでみようという気にもなりますね。では最後に学生の皆さんに一言お願いします。

白水：だいたいしゃべっちゃったんだけど…。まあとりあえず読書は良いもんだよと。本当に人生の楽しみが増えます。どんな本でも良いので読書をする楽しさを知って欲しいなというところで。

— はい。ありがとうございました。

白水さんのお薦め本紹介

最近涙したことがない人に…



ポプラの秋
湯本香樹実 著
新潮文庫 400円(税別)

夫を失ったばかりで虚ろな母と、もうじき7歳の私。二人は夏の昼下がり、ポプラの木に招き寄せられるように、あるアパートに引っ越した。不気味で近寄りたがたい大家のおばあさんは、ふと私に奇妙な話をもちかけた。18年後の秋、お葬式に向かう私の胸に、約束を守ってくれたおばあさんや隣人たちとの歳月が鮮やかに甦る。(以上本書裏の紹介文より)

私は作者の別の作品「夏の庭—The Friends—」を読んで、とっても感動しました。それがきっかけでこの本を読んだんです。紹介文にもあるようにこの本は、幼かったころの私とその周りをとりまく人々との思い出の回想文になっています。その周りの人々とのエピソード一つ一つが本当に平凡で、それだけに自分のことのように感情移入できて昔を思い出してしまうんです。「ああ、そういう気持ちわかる」とか、「こういうことってあったよな」という場面につかると妙に涙もろくなってしまいます。最後のページを読んだときには本当に泣いてしまいました。

この本はもう一つの作品「夏の庭—The Friends—」とともにお薦めです。どちらも口語調の文章で、量も200ページくらいと普段本を読まない人にも比較的読みやすいと思います。「最近感動したことないな」という全ての人にぜひ読んでもらいたいです。

白水さんからのお知らせ

新潮文庫

Yonda?フェア

11月15日(月)~12月24日(金)

「どこまで読んだ?」のパンダでお馴染みの新潮文庫。どれでもまとめて3冊以上で15%引きです。ちなみにオビのYondaパンダは生協のオリジナルです。新潮文庫のためにパンダを書いた人が、大学生協のベスト100冊フェアに関心を示し、書き下ろして下さったとか。右は大学生協で売れている新潮文庫ベスト20冊です。皆さんは何冊読みました?




※その他の書籍のフェアの紹介が6pに載っています。そっちも見てね。

大学生協で売れてるベスト20冊

- | | |
|-------------------|------------|
| ①沈黙の春 | レイチェル・カーソン |
| ②ねじまき鳥クロニクル(全3巻) | 村上春樹 |
| ③こころの処方箋 | 河合隼雄 |
| ④マサチューセッツ工科大学 | フレッド・ハブグッド |
| ⑤深夜特急(全6巻) | 沢木耕太郎 |
| ⑥きらきらひかる | 江國香織 |
| ⑦人間失格 | 太宰治 |
| ⑧異邦人 | カミュ |
| ⑨民族世界地図 | 浅井信雄 |
| ⑩とかげ | 吉本ばなな |
| ⑪罪と罰(全2巻) | ドストエフスキー |
| ⑫仮面の告白 | 三島由紀夫 |
| ⑬火車 | 宮部みゆき |
| ⑭天使のみつけかた | おーなり由子 |
| ⑮グレート・ギャツビー | フィッツジェラルド |
| ⑯海と毒薬 | 遠藤周作 |
| ⑰老人と海 | ヘミングウェイ |
| ⑱大人のための残酷童話 | 倉橋由美子 |
| ⑲砂の女 | 阿部公房 |
| ⑳夏の庭—The Friends— | 湯本香樹実 |

今回は生協の本屋さんに親しんでもらおうと思い、生協書籍の職員さんに本の紹介をしてもらいました。白水さんは南部書籍に行けば会うことができます。年末・年始の暇な時期に読む本を購入しつつ白水さんを探してみたいはいかがでしょうか?

文責 ひで Special Thanks 白水さん(南部書籍職員)



今回は予告編で終わった「資格とろうよ!!」。今回は、「自分がしたいことを実現する手助けとしての資格」という観点から、大学生に取得できそうな資格を紹介していきます。これを読んで資格を取ろうという気になってもらえれば嬉しいです。

今回の紹介内容について

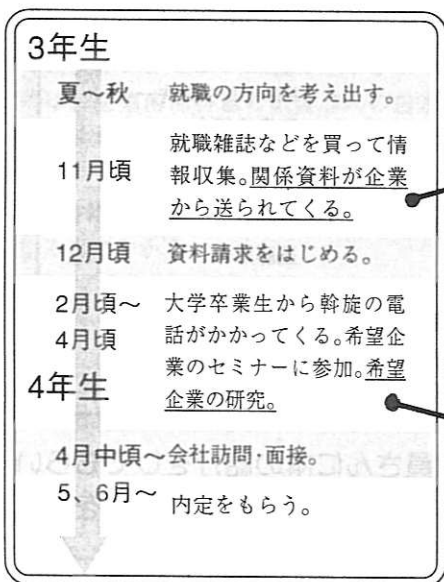
前回のアンケート集計結果により、「どんな資格があるのか知りたい」「部門別に役立つ資格を知りたい」という声が多々ありました。そこで、今回は資格の細かい内容紹介ではなく、大学生が取得できる資格を重点的に特集してみました。「それぞれの資格がどんなものなのか?」「どのくらい費用がかかるのか」etc.を知りたい人は生協書籍に売られている「資格試験オールガイド2001」(実務教育出版)etc.をご覧ください。

◎人生の分岐点? 就職までの動き

「資格を持てれば就職に有利」とよく言われますが、就職は自分のしたいことを実現できるかどうかをある程度決定づける重要な地点だと思います。1、2年生の皆さんは就職活動の実態を知っていますか? 「いつごろから具体的に何をしたいのか」ということはなかなか知らないのではないのでしょうか? 今回はまず、就職活動の流れの一例をお見せします。

左の図は今年卒業見込みの理学部4年生J・Kさんの例です。あくまで一例なので全ての人がこのような流れで就職を決めるわけではありません。また、院試を受ける方はもう少し違った流れになります(今号から連載の「院試でGO!」を参考にしてください)。

意外と知られていないのは、OBから電話がかかってくるという点でしょうか? 実際に名大卒の方から電話があって、就職の斡旋をして下さることが少なからずあるそうです(文系学部が多いようです)。だから3年生の時の2、3月は電話から離れることが出来ないとか…。就職活動も大変なんですね。



関係資料は自分から申し込んでもらうものと、企業側から送られてくるものの2種類があります。資料はテキストが主ですが、最近ではインターネットで情報を公開する企業も多く、インターネットのみという企業もあります。

希望企業の研究は、自分が本当に入りたい企業を見つけるために行います。自分に合わない企業に入っても、後悔するだけでしょうね。ちなみに企業の面接が一番問われるのは「同業企業が多くあるのになぜうちを希望するのか?」だそうです。

△図1 就職までの流れ

◎資格取得はお早めに!

前ページの図を見てどう思いましたか? 図1中で皆さんに注目して欲しいのは、「3年生の夏休みごろには就職活動を開始している」ということです。推薦で企業に入ることの多い工学部生は3年生の終盤からになるそうですが…。

J・Kさんのように3年生の夏休みから就職活動を開始するのは、別に特殊なことではありません。一般的に就職活動は3年生の夏休み、遅くとも年末ころには始まっているのです。

このことが何を意味しているのか? それは、大学院に行かないで就職をし、かつ資格を取って就職する際に役立てようと思うなら、「資格を取る勉強は1、2年生から始めないと間に合わない」ということです。

もっともそんなに時間をかけなくても取れる資格もあるので、一概に言うことは出来ません。しかし就職時に武器になるような強力な資格は取得にだいたい一年以上かかります。だから1、2年生のうちに資格の勉強を始めておくことをお勧めします。

こんなにかかる! 資格取得

(勉強にかかる時間+実務経験期間)

弁護士	2年以上
司法書士	1~3年
公認会計士(2次)	2年以上
情報処理技術者第一種	3年以上
弁理士	1~4年
不動産鑑定士	1~3年
通訳案内業	1年以上
介護福祉士	2~3年


▲表1 全て1年以上かかってしまいます。こういった資格の中には受験資格に実務経験を必要とするものもあり、それも含めると大学入学時から意識していないと取れないような資格もあるのです。

資格に関する意識の違い

○資格を持っていると有利だと思いますか?

有利だと思う 17名

その人の能力の証明になる
持っていることで活動範囲が広がる
履歴書、エントリーシートに書ける
転職を余儀なくされたとき役立つ
自信が持てる etc.



有利とは思わない、わからない5名

有利とは思わないが、勉強したことは役立つ
有利かどうかで資格は取るものじゃない
しよせん自己満足にしかならない
企業からすると「資格のあるなし」ではなく「熱意の有無」らしい

○資格を取る意志はありますか?

ある 16名

将来必要になるから
ステップアップのため
自分の能力を測れる
自分の知識が深まる
自分自身にとってプラスになる

ない 6名

役立つものをとるには時間がかかりすぎる
将来やりたいことには資格は役に立たない
他にやりたいことがある
時間もお金もない
興味はあるが勇気が出ない

資格に関しては就職に有利と
思っている人が多いようですが、一方で「資格のあるなし」よりも「熱意」と言う意見もあります。

この意見はだいたい正しく、よほど強力な資格でないと決定的な採用要件にはならないようです。ただし就職したあと、資格による給与の上乗せがあったり、再就職の見込みを残せるとも言われています。

しかし個人的には「就職のため」というのではなく、「この資格があればこんなことができる」という見方をしたいです。就職に有利になると言うのもその一つですが、「資格を取っておくことで選択肢が増えて人生が豊かになる」という観点だっと思っています。




(Me~dia10のアンケートより抜粋。回答者22名)

ここからは就職の際に役立つ資格で大学生に取れそうなものを紹介していきます。どれも基本的なものですが、それだけにもっているといろんな道が開けてくる可能性がある資格です。

◇情報通信部門

現代は高度情報化社会。その社会を支えているのがこの部門です。電話会社やプログラム関係などがこの部門に含まれます。



この資格を取ろう！ 情報処理技術者2種

通産省認定の国家資格。1種は3年以上の実務経験が必要なので就職後に取るとして、大学生では2種を取ると就職に役立ちます。コンピュータの豊富な経験と高度な専門知識、技術者の証明となる資格の代表格です。ちなみに1種をもてば社内で大いに評価されるだけでなく、コンピュータ関係全般に対して様々な可能性が開けます。

◇商社部門


いわゆるサラリーマン。日本の経済の大半を担っているのはこの部門です。語学系の資格が特に評価される傾向があるようです。

この資格を取ろう！ 通関士

知識上の「通関と関税のプロ」というのがこの資格。貿易会社などの依頼で輸出入の申告書や貨物の保管申告書など、税関に提出する書類の作成をします。商社がステータスとして欲しがる資格なので、就職時に役立つとか…。実務経験は全く必要なく、大学生にも比較的簡単に取得できる資格です。

◇金融部門

銀行員や証券マンがこれにあたります。金融ビッグバンにより揺れている時期なので資格を持つと有利かも…。



この資格を取ろう！ 簿記検定

金融部門に限らず、様々な企業で評価される資格。就職時に中小企業で事務職として重宝されるだけでなく、公認会計士や中小企業診断士などの上級職へのステップアップに役立ちます。3級なら初心者でも平均3か月程度の勉強で取得できます。

◎資格取得のための勉強方法

独学

- 長所・費用がかからない
- ・マイペースで勉強できる
- 短所・自分で計画を立てないといけない。
- ・試験の最新情報を得にくい
- ・意志が強くないと続かない

通信教育

- 長所・好きな時間に勉強できる
- ・勉強の計画を組んでもらえる
- ・スクールに比べて費用が安い
- 短所・意志が強くないと続かない

ダブルスクール

- 長所・勉強時間の短縮（理解が容易）
- ・疑問点をすぐに質問できる
- ・最新情報を得やすい
- ・勉強仲間が出来る
- 短所・費用がかかる
- ・通う分の時間がかかる

◇建設部門

建物を建てるのが主なお仕事。しかし建てるための土地を手に入れたり、契約関係を処理したりと、いろんな人材が必要な部門です。

この資格を取ろう！ 建設業経理事務士

建設業は受注から完成までの期間が長いので、会計が他の業種とやや異なります。そういう事情を考慮して作られたのがこの資格です。有資格者数が企業評価に含まれるので優遇される資格ですが、一般の簿記とはやや異なるので、取得するなら専門学校に入学した方が手っ取り早いかもしれません。

◇マスコミ部門

アナウンサーや雑誌関係、テレビ関係など、いろんな情報を世間に知らせる仕事です。言語関係の資格が高く評価される傾向があるようです。

この資格を取ろう！ 日本漢字能力検定（準一級以上）

パソコン、ワープロの普及により、正しい漢字が書けない人が増えてます。アナウンサーが漢字を読めないのは笑いものですね。最近はこの2級の試験を企業が新人研修の一環として使ったりするようで、とにかく受験者の多い資格です。この資格はマスコミに限らず、基礎能力として身につけておくべき資格です。

◇メーカー部門

商品開発が仕事なので、新製品に関する権利を保証したり法律関係の事務を処理したりすることも必要な部門です。

この資格を取ろう！ 危険物取扱者

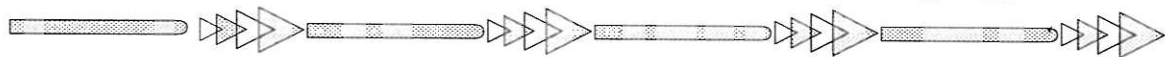

その名の通り、扱いに危険が伴うものを扱うための資格です。扱えるものの範囲によって、甲、乙、丙の3種があり、全ての危険物を管理できる甲種取得には実務経験（科学系の学科を卒業するでも可）が必要になります。危険物を使用する場ならどこでも必要なので、取っておくことをお勧めします。

◇流通部門

貿易関係など商品の売買には欠かせない部門です。言語、情報関係、物件評価の資格が高く評価されるようです。

この資格を取ろう！ 漢語水平考試（6級以上）

中国語版TOEFLのようなもので、中国語関連では唯一の公認資格。中国の国家委員会が認可した外国人のための中国語能力検定試験です。次世紀の主役と言われるだけあり、この資格は企業でも評価が高いそうです。余談ですが、この検定の6級以上を持っていないと中国の大学に入る事はできません。留学を考えている人は気を付けてください。



今回の「資格とろうよ!!」はいかがでしたか？様々な部門で「あったらいい資格」などを紹介しましたが、これも「生きていく上での選択肢を増やす」という考えからなのです。みなさんにもぜひ様々な資格に挑戦してもらいたいと思います。

次回はまたアンケートの結果を参考にして記事をつくるつもりですが、「具体的にどう勉強していけばいいのか？上手な勉強法」について調べてみたいなあと考えています。どうでしょうか？皆さんのご意見をお待ちしています。

《参考文献》

- ◆「この資格なら役に立つ」（別冊宝島407 宝島社 1998年 838円+税）
- ◆「自分を活かす職業の選び方」（日本実業出版社 1994年 1165円+税）

文責 ひで

院試

予告編

GO!

Nagoya University

名大生の進学情報を

お知らせします



あなたの夢は何ですか？

将来は何をしたいですか？進学？就職？

迷えるあなたに送る名大生進学事情！

名大生の50%は大学院に進学します

■進学率について

まず表1をご覧ください。名古屋大学が公表している昨年度卒業生進路より、進学率を計算しました。

ざっと名大生の2人に1人が進学しています。また理系での進学率はかなり高く、工学部で649人(74%)もの人が進学しています。もはや名大では、理系は進学するのはまったく珍しくない状況と言えるでしょう。名古屋大学の大学院重点化によって、大学院に進学しやすい環境が整ってきたことも考えられます。

また、右の表には女性の割合も記載しました。

■進学動機、進学決定時期について

次の表2は、修士課程[※]進学が一番大きな動機を調査したデータです。文理とも専門知識を拾得するという一番大きな動機となっています。また文系で特徴的なのが、就職活動に失敗してという回答をしている人がいることと、対して理系は就職に有利と答えている人が1割にのぼるということです。文系、理系の就職活動状況の差がデータに現れてきています。

表3は進学を決めた時期です。大学3年あるいは4年、と答えた人が合計で5割以上を占めています。この時期に自分の進路について考え決めた人が多い、という事でしょうか。

ここでも目立つのは、理系で大学入学時に進学を決めていたという人が25.7%いることです。学生がどういう意識で入学し進路を決定していくのか、分析していく必要があります。

最近では大学院へ進学する人も多くなりました。そこで次号Me~diaより、大学院進学者の為の記事「院試でGO!」を掲載します。大学院受験を目指す皆さんや、これから進路のことを考える皆さんのために進学情報をお知らせしていきます。どうぞお楽しみに。

	卒業生数 (人)	進学者数 (人)	進学率 (%)	進学者 女性割合 (%)	就職者 女性割合 (%)
文学部	149	24	16.1	29.2	64.5
教育学部	74	20	27.0	95.0	81.1
法学部	183	22	12.0	68.2	38.2
経済学部	229	11	4.8	27.3	28.3
情報文化部	90	27	30.0	11.1	28.8
理学部	283	187	66.1	16.6	27.3
工学部	872	649	74.4	5.1	15.0
農学部	185	112	60.5	30.4	78.5
合計	2065	1052	50.9	13.8	36.6

表1・名大生進学数 名古屋大学98年度・公表値による

	興味を 深める	専門知識 取得	就職 失敗	就職に 有利	資格を 取る為	周囲が進学 するため
文系	25.8	37.9	3.0	1.5	4.5	4.3
理系	21.6	31.1		10.8	1.4	
合計	23.6	34.3	1.4	6.4	2.9	8.1
	まだ社会 にでない	教官に引き 留められた	両親の 薦め	友人の 薦め	高学歴を 望んだ	その他 無回答
文系	6.1		1.5	1.5	3.0	15.2
理系	13.5	1.4				12.2
合計	10.0	0.7	0.7	0.7	1.4	13.5

表2・進学理由

	大学 入学時	大学 2年	大学 3年	大学 4年	その他	無回答
文系	9.1	7.6	24.2	28.8	28.8	1.5
理系	25.7	8.1	28.4	28.4	9.5	
合計	17.9	7.9	26.4	28.6	18.6	0.7

表3・進学を決定した時期

*注 修士課程：名古屋大学での正式な呼び方は博士課程前期課程です。

表2、表3は院生生活実態調査(全国大学生協連・1998実施)東海地区データによる

T君の院試体験記! ~院試って何?~

今回は、99年8月に大学院を受験し、めでたく合格されたTさん(工学部)にお話をうかがいました。

■大学院に進学しようと思ったきっかけは
進学理由はそんなに明確なものではないです。周りで進学するひとが沢山いたので、一大決心をして進学しようと思ったわけではないですね。同じ時期、頑張って就職活動していた人から見れば甘いんでしょうね。

講義中でも「最先端の研究を本当にしようと思ったら4年勉強しただけでは足りない、1年や2年生で勉強していることなんて100年以上前の知識だ」なんてことを言う先生もいて、あと2年勉強して先端的な研究をしよう、と思ったこともあります。

■院試の勉強は大変でしたか?

正直、面倒くさかったですね(笑)。私が勉強に本腰を入れたのが7月中旬からです。研究室の他の4年生は猛勉強を始めていてかなり焦りました。

■どれぐらい勉強をしたのですか?

私は研究室の自分の机で、だいたい平日の10時から5時まではいました。とはいってもリフレッシュしようと横のパソコンでネットサーフィンしていることも多かったのですが、あと、中央図書館や学部の図書室で勉強している人も多かったですよ。

■どんな勉強をしましたか?

入学願書もらったときに、専攻案内と試験範囲や参考書を書いた紙をもったので、それに載っていたテキストを勉強しました。だいたいこれまで講義で使ったことのある教科書でしたので、基本的に復習という感じでしたね。


これは、学部や学科によって異なるのでなんとも言えませんが…

■試験当日は緊張しましたか?

そりゃ、緊張しましたよ。これに落ちたらあとがないわけですから。

院試って結構遅い時期にあるのでこんな時期だと就職活動もしようがないですね。

あとは、希望する研究室への配属も成績順なのでかなりびくついていました。専攻としての定員は十分クリアしても、研究室の希望に人数のムラがあるので。研究室ごとに定員があって、それに漏れた場合第2、第3っていうふうの流れで行くわけです。私の希望している研究室には他の大学や今配属しているところから移ってきたいという人が希望を出すって噂がありましたね。



■将来の夢、みたいなのはありますか?

ええと、まだ明確ではないのですよ。先ほど言ったように進学しようと思った頃にはあまり深くは考えていませんでした。しかし、今、卒業研究でそれなりに研究のような事を行っているわけですが、それを経験してまた考える事がありました。

例えば、今話題の環境問題についてですが、口で色々言うのは簡単なんです。多少勉強していく中で、研究者としてあるいは技術者として様々なアプローチ方法があるなあと感じています。もっと勉強していくことにより、そういう問題に第一線で立ち向かっていける人になりたいと、そんなことを考えています。

~ありがとうございました

次号予告

特集「院生100人に聞きました！」



次号では、名大の院生にアンケート取材を行い、その結果をどどんと大紹介します。

進学したいけど何をしたらいいんだろうって思っているあなた!

就職・進学で迷っているあなた!

そんなあなたのための特集を組みます!

◇いつから勉強始めたのだろう? ◇勉強のコツは?

◇進学のための情報が欲しいよう ◇院生ってどんな生活?

◇進学後、将来について?

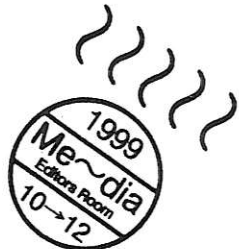
などの項目で聞き取りを行います。ぜひ次号をお楽しみに

(アンケート項目は都合により変更することがあります) (文責 みた)

皆さんの中にはとっついて損はないだろうから受けてみようかな~、という人もいるかも知れません。でも、そんな気持ちでは難しいだろうな、というのが僕の感想です。実体験を踏まえて、ですが。どうしても、気を抜いてしまうと思うし。ちゃんと考えてから申し込みましょう。

読者と筆者・編集部を結ぶアンケートのページ

ゆうべのひとこえ



From Reader From Editor

Me~dia 10の記事は
いかがでしたか？

CO-OP INFOMATION

町中にある生協の店と大学の生協はどこがちがうのですか？大学の生協組合員カードで買い物できるの？ (さくらんぼ)

→町中にあるのは「市民生協」で大学にあるのは「大学生協」なんです。一応同じ生協ですが、大学生協の組合員証をつかっても効果はありません。町中の生協を使いたい方は地域生協の組合員になってくださいね。
(常任理事 市川)

生協は大抵の大学にあると思っていたので意外だった。 (ジッソー)

生協のない大学の方が多いというのには驚いた。生協があることに感謝せねばなりませんね。 (N)

南山に生協が無いとは知らなかったです。たまに南山の方角に行くと迷うので生協ができれば安心です(?)。 (ヘイズル)

→南山大の生協設立準備会は活動にとっても熱心で、生協についての知識もとても豊富です。彼らの話を聞いていると、生協のある今の状況がかなり恵まれたものに思えてきます。大切にしましょうね、生協。 (まっつあん)

募金活動なんてやりましたか？もう少し働きを大きくしてくれないと気づきにくいです。 (神月文)

→あまり目立ってないみたいですね。今後はなるべく目立つようにします。ちなみに募金は各店舗のレジの募金箱で随時受け付けています。ご協力お願いいたします。
(ひで/ユニセフ班)

書籍部、購買部の情報は役立った。
(しうへい♡)

→ありがとうございます。これからみなさんの役に立つような情報をお知らせしていきます。
(常任理事 大島)

リサイクル班の方も、名大祭で「ヨゴレンジャー」として活躍されていたんでしょうか？
(ダニー・チュン)

→はい、やっていました。特に今年は分別の徹底を始めたこともあり、ゴミが減ると思ったのですが、相変わらず多かった(涙)。来年は減るといいのですが… (おー/リサイクル班)

どんぶり特集!!

生協でこういうものを扱っているとは知りませんでした。私はエビの天井が好きですが、あるだろうか。 (ダニー・チュン)

→テイクアウト丼で、エビとイカの天ぶらがのった「天井」という名で売ってます。あまり頻繁には作らないので、お店に売ってない日もあるそうです。こまめにチェックしてみてください。
(傘谷)

南部食堂に久しくいってないので、どんぶりコーナーができていたとは……。 (ソフトクリームはまだ売っているのかな?)
(きのびー)

→ラーメン・どんぶりコーナーの中で売ってます。寒い季節ですが、たまに何となく食べたいなときもありますよね。
(傘谷)

いつもだが屋で食べているので……。だが屋のどんぶり系のごはんの特集もしてほしいかも。ってこれそれのことですか？ (神月文)

→そうです、パンだが屋や北部購買キャンパスコーナー、農学部購買、理系ショップなどで売っているどんぶりです。売っているお店の名前も載っていたのですが(Me~dia10の10ページの会話文中)、少し小さかったのが気づかなかった方も多くいらっしゃったようです。すみませんでした。
(傘谷)

どんぶりはミニの方をよく利用します。サラダはぜひ置いて欲しい。150円くらいでできないですかね。 (N)

→パンだが屋と理系ショップで「100円サラダ」の販売が始まりました。数に限りがありますのでお早めにお買い求めください。食べてみて、声カードやMe~diaアンケートに感想を書いてください。よろしくお祈りします。
(傘谷)

くるくるリサイクル

奪われし未来よみましたよー。環境ホルモンという言葉、かるい分だけとつきやすくていいと思いませんか？内分泌攪乱物質って… (うんけい)

「環境ホルモン」と聞くと、焼き肉屋のホルモンを連想してしまう。 (さくらんぼ)

→「ホルモン」という言葉が意味を曖昧にしているかもしれません。といって「内分泌攪乱物質」も確かに…。生物の命運がかかっている問題ですから名前が興味を失せるのは考えものです。何か名案ありませんか？あれ？振り出しに戻ってしまった。
(ボブ/リサイクル班)

<資格でバイト収入アップ>

資格を持つとバイトにも影響するという例の一つ。危険物取扱者の丙種(一番簡単)を持っていると、ガソリンスタンドでのバイトの時給が良くなるか…。とってみてはいかがですか？

環境庁のHP、今度行ってみたいと思います。(神月文)

→他にも面白いHPはあるので探してみてください。オススメは安井至さんの「市民のための環境学ガイド」(http://plaza13.mbn.or.jp/~yasui_it/)です。私達も参加しているリサイクル市のHP (<http://www.geocities.co.jp/CollegeLife/1778/>)も良ければ見て下さい。(やすみん/リサイクル班)

「沙漠を緑に」の本に興味をもちました。読みたいけど生協にも売ってますよね？(ワングルの松原淳)

→もちろん売っています。「沙漠を緑に」は堅苦しくなく読みやすいです。ぜひ読んでみて下さい。(おー/リサイクル班)

最近学内で見かける、「ペットボトル」って書いてある青いゴミ箱(?)には、どうやってペットボトルを捨てればいいのか？キャップはとるの？洗うべし？(咲)

→青い箱はペットボトル回収ボックスです。ペットボトルは、キャップ、ラベルをはがし、洗って潰してから出してください。(おー/リサイクル班)

一部を切り取った牛乳パックも回収ボックスに出してよいのですか。(ダニー・チュン)

→繊維が短くなり望ましくありませんが、出していいですよ。(おー/リサイクル班)

牛乳パックが一体何に再利用されているのか、具体的に紹介してほしい。(Green.)

→私達が回収した牛乳パックはトイレットペーパー・ティッシュペーパーになりますが、他の所で回収したものは分かりません。ご存知の方、よろしければ情報を送って下さい。(送って下さった情報は今後のゆうべで紹介します。)(おー/リサイクル班)

学読班の本屋さん探検記

大学近所の本屋についてほとんど知らなかったのが今度行ってみたいと思う。(Green)

→すぐ近くにある、生協の書籍のことも忘れなさいね。(いなみー)

僕の知らない穴場の本屋を知ることができずごくうれしい。(ワングルの松原淳)

いり中には本屋がいっぱいあって行けば欲しい本が見つかるよね。(三宅こうた)

→そうですね。いろんな所に行ってみてください。お気に入りの本が見つかるといいですね。(いなみー)

自転車がないと行きにくい所ばかりで(↑学校のそばのは)すこし残念です。(神月文)

→そうですね？歩いていくと結構かかりますが、歩けない距離ではないですよ。運動がてらに、行ってみたらどうですか？(いなみー)

ウチ(下宿先)の近くにはいい本屋さんがないことが発覚。(咲)

→今度は、自分で穴場を発見する散歩にでも出かけてみては。きっといろんな出会いがあるでしょう。でも少し寒いな…。(いなみー)

新入生歓迎活動がはじまります

昨年の今頃から、私たちのために先輩方はいろんな準備をしてくれていたんだなあ、なんだかココロがあったかくなりました。(咲)

これを読んで自分が新入生だった頃のことを思い出しました。あの時は(もちろん今も)生協の委員さんたちにとっても感謝したなあ。不安が希望になりました。(栗きんとん)

→そう言ってくださるととても嬉しいです。新歓活動の一番の報酬はやっぱり新入生の笑顔と感謝の言葉ですからね。それだけでいろんな準備をしてきた苦勞も報われるというものです。(ひで)

n年生は(n-半)年前だと思んですが…(ティファナの恐怖)

→ぼく算数はキライなんです。ごめんなさい。(ひで)

私为新入生だったころ(いつの話やら…)いろいろな手続きがあって頭が混乱していました。もう少し簡単にはならないものでしょうかねえ。(ごめんね)

→そうですね。かくいう僕も手続きが多すぎて生協の手続きを忘れてしまっていたんです。少しでもこういう不満が少なくなるようにがんばります。(ひで)

ゆうべのひとこえ

自分の投書が採用されるのはMe~diaだけ。うれしい。(ロボ丸@)

ここは毎回私の一番の楽しみです。編集さんのコメントがすごく親切でいつも感激しています。いつもご苦労様です。(ごめんね)

→そう言っていただけると嬉しいです。Me~diaは組合員の皆さんのための冊子なので、組合員さんの声は大切にしたいと考えています。今後とも応援よろしくをお願いします。(編集部)

ぜひ僕のものせてほしい。(ワングルの松原淳)

→載りましたよ。また載せますのでどんどんアンケートかいて下さいね。(編集部)



<医療・福祉関係の資格>

高齢化社会を迎えるに当たり重要視される資格です。でもこの業種って資格取得にも実務経験が必要でそれも1年や半年じゃすまないんです。大学生で取れる人いるのかなあ？

資格とろうよ

これから資格に挑戦しようという人にはもってこいの記事ですね。専門学校のパンフレットを大量に取り寄せて考えあぐねていた私からすればとってもうらやましい。
(栗きんとん)

→そう言っていただくに値する記事を作っていくつもりです。今回の記事の感想もお聞かせ下さい。
(ひで)

うーん。今は資格の時代とよく言われますが、本当に自分が取りたくて取っている人は何人いるのでしょうか。就職のために…と取っているのであれば賛成しかねます。
(ごめんね)

資格を取ることによっていろんな事を知ることができるから、役に立たないなんてちょっと目先のことしか考えていないのでは？
(神月文)

→そうですね。就職のためという観点だっているけどそれだけじゃないと思うんです。僕は「人生の選択肢を増やすためのもの」ひいては「人生を豊かにするもの」だと思っています。
(ひで)

まずどんな資格があるかその内容などおしえてほしい。文系の人は理系の資格のこととかよくわからないと思うし、変わった資格とか紹介するのも面白いと思う。
(うんけい)

→というわけで、今回はどんな資格があるのかを意識してみました。内容までは触れられなかったんですが…。ページ下コラムで我慢してください。
(ひで)



表紙・裏表紙・ページ下コラム

特にページ下コラムは圧巻!!「食欲の秋」なので普段利用しない学食にも行ってみようと思っていたところだったため、すごく嬉しい情報でした。
(栗きんとん)

コラム良かったです!!理系の方の食堂(中華とか…)行ってみようと思います。
(咲)

→ありがとうございます。生協食堂の魅力を知ってもらおうと作ったのですが好評のようで嬉しいです。
(ひで)

食堂はめったに使わないので南部の軽食コーナーが井になったとは知らなかった。あと経済喫茶は経済学部棟のどこにあるんですか。
(N)

→井コーナーは知らない方が多いようですね。いろんな井ものがあるって良いですよ。経済喫茶は経済学部の玄関から入り、まっすぐ歩いていけばすぐに見つかります。学生控え室の隣です。どちらもぜひ行ってみてください。
(ひで)

編集後記

今年は夏から冬に一気に季節が変わったと思いませんか？
(さくらんぼ)

→そうですね。暑い暑いと思ってたらいきなり冷え込んで僕は肺炎になりました。まったく迷惑ですよ。みなさんは体調を悪くしないようにしてくださいね。
(ひで)



Me~dia 10アンケート回答者(敬称略)

三宅こうた(工・3)、ジャンバラヤ(法・2)、ワングルの松原淳(工・1)、ダニー・チュン(国際開発研究科・M1)、ヘイズル(工・1)、Green(理・2)、コナン(医・1)、K・T(工・1)、神月文(医・1)、みーにゃ(理・1)、ティファナの恐怖(工・3)、みかん娘(文・1)、咲(教・1)、ジッソー(法・4)、さくらんぼ(法・3)、うんけい(法・3)、ごめんね(経・3)、栗きんとん(文・3)、N(農・1)、きのびー(工・3)、うえずぎょうこ(法・他)、オフル(工・2)、ani(法・3)、しうへい♡(文・2)、ロボ丸@ (工・3)、ふぐ(工・2)



Me~dia 10アンケート当選者(敬称略)

三宅こうた (工・3)
ジャンバラヤ (法・2)
ワングルの松原淳 (工・1)
ダニー・チュン (国際開発研究科M1)
ヘイズル (工・1)
Green (理・2)
コナン (医・1)
K・T (工・1)
神月文 (医・1)
みかん娘 (文・1)

●当選者の皆様、おめでとうございます。図書券は後日発送致します。

<今回のアンケートは26枚でした>

編 集 後 記

	<p>いよいよ1900年代もあと1ヶ月足らずですね。もうすぐ西暦2000年。2000年問題は少し心配ですが、何となく心がうきうきしてきます。</p>		<p>初編集後記です、はじめましてみずほです。だんだん寒くなってきました。「名古屋寒いなあ」って言ったら「あなたの地元の方が寒いでしょ」とつこ</p>		<p>こんにちは。久しぶりに編集後記を書きます。突然ですが、私には年が10歳離れた妹がいます。「過ごしやすい季節になったら東山動物園に行こうね」と夏の暑い季節に約束してから早3か月。未だに行っていません。過ごしやすい季節を乗り越えて寒くなっちゃったけど、このMe~diaが発行される頃には約束は果たしている予定です。次回Me~dia2の編集後記で結果をお知らせします。お楽しみに。</p>
<p>それにしても、子どもの頃は2000年という、もっとSFっぽい世界を想像していたものですが…(あんたいくつやねん)。さて、年が変わるときには何をしようかな？</p> <p>(まっつあん)</p>	<p>まれました。例え雪国(福井)出身でも、冬生まれ(2月)でも、私は寒いの大嫌いです。越前ガニのシーズンです、おいしい季節になってまいりました。実家でいっぱい貰うだろうから、2月のプレゼントにカニはいりません。</p> <p>(みずほ)</p>	<p>季節に約束してから早3か月。未だに行っていません。過ごしやすい季節を乗り越えて寒くなっちゃったけど、このMe~diaが発行される頃には約束は果たしている予定です。次回Me~dia2の編集後記で結果をお知らせします。お楽しみに。</p> <p>(はるか)</p>			
	<p>最近かわいいものを収集する癖がついてきました。作業しているMacの上にはガチャガチャで取ったわんちゃん(コロ太とタルト)が座っています。かばん</p>		<p>明日の夜から母親が下宿に遊びに来るそうです。2、3日滞在するようですが(仕事はいいのか?)、まだ下宿は人が泊まれるほど片付いていません。このMe~</p>		<p>はあ、本当にもうこれで1000年代は終わってしまうんだなあ。そう考えると何かすごい。といってもそんな人間が勝手に決めて騒いでるだけだという気もします。きっと、今年もいつもと変わらない年の暮れなんだろうね。にしても残念なのはドラクエ7がでないこと。つまらないから友達と一緒に初詣にでも行こうかな。ああ、今からでも連絡取らないと。忙しいなあ。ま、いいけど。</p> <p>(はまかつ)</p>
<p>の中にはピカチュウの小物入れ、家に帰るとたればんだ。今度は何を買おうかな。とりあえずMe~dia終わったら名駅のたればんだ専門店に行こう。でも学生委員会の優しい(?)女の子たちに取られないように気をつけないと…。</p> <p>(ひでびょん)</p>	<p>diの作業が終わったら、とりあえずビールの空き瓶とタバコの吸殻だけは見つからないように始末しなきゃ。あ、でもうちの母親はMe~dia毎回読んでるよな。やばいこと書いてしまったかも。すみません、この話は聞かなかったことにしてください。</p> <p>(傘谷)</p>	<p>の暮れなんだろうね。にしても残念なのはドラクエ7がでないこと。つまらないから友達と一緒に初詣にでも行こうかな。ああ、今からでも連絡取らないと。忙しいなあ。ま、いいけど。</p> <p>(はまかつ)</p>			

Me~dia12読者アンケートの締切は12月22日です。

読者の皆様一人一人のご意見をスタッフ一同心からお待ちしております。

次号Me~dia 2は1月31日発行予定です。おたのしみに!!

Me~dia12(#67) 1999年12月3日発行

発行 名大生協理事会

編集 名大生協学生委員会 Me~dia編集部 (Tel 052-781-5195 [直通])



倉田 貴幸	市川 智英	中西 恵美	菅 沼 智 恵	藤原 善文
杉本 寛幸	稲嶺 育恵	松崎 彰宏	徳竹 弘行	桶谷 征吾
鶴岡 みずほ	上杉 春香	水野 千陽子	内藤 圭子	清原 潤
村上 昌寛	大島 佑介	山口 恵美	服部 秀俊	竹村 沙希子
若本 隆司	小森 弘之	傘谷 祐之	濱野 克俊	森下 香織
	智原 大郎	倉本 裕子	林 晃司	富田 聡

印刷 名大生協印刷部


Me~diaは再生紙を使用しています。

Me~dia編集部E-メールアドレス: media@sc.coop.nagoya-u.ac.jp 御意見等どしどしお寄せ下さい。お待ちしております。

環境にやさしいこと、 はじめよう!

生協では

マイバッグ運動、始めます。



環境問題に取り組んでいる生協は、むだなゴミを減らしたいと思いました。

そこでひとつ、気になったこと。

お店でもらう買い物袋っていずれゴミになってしまいますよね。

だからみなさん、自分用の買い物袋を持ってくるください。

それだけであなたも、環境にやさしいこと、始められます。

マイバッグ運動は、北部購買、南部購買、大幸購買の3店舗で実施しています。

レジで袋を断ると、シールが一枚もらえます。シールを集めると、枚数に応じて記念品と交換します。

期限は2000年1月14日まで。

詳しくは北部厚生会館2F組合員コーナー(052-781-1111)までお問い合わせください。