

# Me~dia

THE NEWS FROM NAGOYA UNIV. CO-OP

# 7

2007

## CONTENTS

第79回総代会報告	2
Co-op Information	4
愛知県に伝わる妖怪	6
地域限定銘菓を探せ!	8
日本人でゆかったなあ	10
Let's 旅浪漫	14
防災一亡き妻が遺したもの	18
シヨッカータイムス	24
隔月特別講義共済基礎	28
学読本舗	30
学生委員会だより	32
Me~dia伝言板	34
ゆうべのひとこえ	36
ブレイク・スルー	38
編集後記	39



総代会に参加された総代や生協委員の方も、そうでない人もぜひお読みください！

名古屋大学消費生活協同組合

# 第79回通常総代会

## 報告

今回は、5/25に開催された「第79回通常総代会」のレポートをお送りします。当日は、総代174名とたくさんの生協委員・一般組合員、あわせて200名近い方々に参加していただきました。ありがとうございました。この総代会で決まったことをもとに、今後一年間名大生協は運営されていきます。

### 議案採決の結果

すべての議案が賛成多数で採択されました。

#### 第一号議案 2006年度活動報告・2007年度活動方針決定の件

今年の夏の北部購買改装や、昨年のFronteオープン、これまでの総代・生協委員の活動について承認されました。

#### 第二号議案 2006年度決算報告・欠損金処理案並びに監査報告承認 2007年度予算並びに借入金最高限度額・役員報酬決定の件

2006年度の供給高(生協の売上げ)は50億8,617万円、年間利用者数は309万人でした。2007年度の供給目標は50億6,866万円です。

#### 第三号議案 役員選挙の件

これから生協を運営していく理事を決めました。

#### 第四号議案 議案決議効力発生の件

採決した議案の中で、ちょっとした語句の誤りがあった場合、理事会で修正します。

### 新理事長が

### 選ばれました！

第三号議案で生協を運営していく理事が選ばれました。その中で、今年度から新しく理事長に情報科学研究科の戸田山和久教授が選出されました。



## ☆テーマブース☆

総代会の本題に入る前に、生協の行っている活動をブース形式で紹介しました。

### 健康パオ・

### 交通安全パオ

共済活動の「予防提案活動」の一環で、手軽にできる健康チェック、パソコンを使った危険予測シミュレーションをしました。



### クラス写真コンテスト

クラス写真コンテストの、総代会賞を選ぶため、当日の参加者のみなさんに一人一票投票していただきました。結果は右ページの通りです。

### 地震防災

お湯を注ぐだけでできる非常食の試食や、「震災シミュレーションゲーム」を展示しました。



### S S・生活班

S S・生活班の活動紹介をボードに掲示し、S S・生活班に所属するメンバーがその場で説明しました。

## ☆全体発言☆

今回の議案について、以下の10名の方に意見を述べていただきました。紙面の都合上、ここでは項目だけの紹介になりますが、今回の議案について賛成反対、両面からどなたも熱く主張されました。ここで出された意見は、今後の生協運営の中で反映させていきたいと思えます。

- ・北部購買改装と北部食堂の昼食時の行列について  
(情報科学研究科 江川さん)
- ・今回の議案の問題点について(経済学研究科 小川さん)
- ・食堂メニューの充実について(環境学研究科 竹下さん)
- ・生協としてのコンビニ対応について(南部購買店長 西田さん)
- ・組合員が作る生協活動(文学部 鬼頭さん)
- ・2006年度のSS活動に参加して(理学部 松岡さん)
- ・読書マラソンについて(教育学部 野村さん)
- ・生協のキャリアサポート事業「就活サプリ」に関わって(経済学部 佐伯さん)
- ・Peace Now! 平和って何だろう(教育学部 高橋さん)
- ・平和憲章委員会の取り組み(理学研究科職員 河合さん)



## ☆クラス写真コンテスト 結果発表☆

4月に行われた1年生のクラス写真撮影で、撮影された作品の中から、優秀作品を総代会の中で表彰しました。結果は以下の通りです。

### ■最優秀賞 農学部3組

テーマは野菜生活。一人一人が手に野菜ジュースを持っていますね。黒Tシャツと麦わら帽子、タオルの組合せがとてもいいです。全体が上手くまとまっていて、味が出ている素晴らしい作品です!!



### ■優秀賞・総代会賞 農学部4組

白衣と軍手を使って、上手に牛になりきっています。「おいしい乳牛」とありますが、「牛乳」ではなく「乳牛」なんです。とてもほんわかした印象を与えてくれます。総代会賞、優秀賞のダブル受賞でした。



### ■優秀賞 教育学部2組

見事にキマりましたね☆みなさん赤白帽、リコーダー、ランドセルまで完備しています。これは集めるのに大変だったのではないのでしょうか。みなさん純粋無垢な雰囲気を出していますね。先生役もハマっていて良い感じです。



### ■総代会賞 情報文化学部2組

赤と白のTシャツを着て、これはミニの耳でしょうか。とてもかわいらしい印象を受けます。「あなたの心にダブルクリック」、ワンクリックではいけない何か深い意味があるのですね。いろいろなジェスチャーも見られ、とても楽しい雰囲気です。



文責:常任理事 金丸 遼

さて、まず一つ目のテーマは「わたしの雑学」です!

例の番組で火のついた雑学ブーム…微妙に乗り遅れ感はあるのですが、編集部員の知っている雑学について語ってもらいました。編集部員の雑学が何へえなのか考えながらお楽しみください。それではいってみましょー! (編集部)

生協からの  
お知らせです。

# CO-OP Information 7

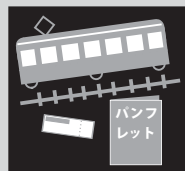
今月も生協の情報をお知らせします。これ以外の情報もありますので、webもご覧ください。  
URLはこちら→<http://www.nucoop.jp/> 「名大生協」で検索!!

## ★★北部改装のお知らせ★★

オープン後 30 年を経過した北部厚生会館 1 階フロアを、利用と環境の変化にあわせて改装を行い、店舗の営業時間やサービス面での改善を進めていきます。

そのため、9/3(月)～9/15(土)の2週間、北部厚生会館 1 階フロアを閉店させていただきます。ご迷惑をおかけしますが、ご理解とご協力をお願い致します。なお改装工事期間中は以下の店舗をご利用いただければ幸いです。

購買関係全般・・・南部購買  
旅行関係全般・・・南部旅行サービス  
パン・おにぎり等・・・理系ショップ・南部購買




## アジアンフェア

7月2日(月)～6日(金)

- ・ビビンバ丼 399 円
- ・豚キムチ丼 399 円
- ・韓国風海鮮丼 420 円
- ・ナシゴレン 315 円
- ・ベトナム フォー・ガー 340 円
- ・ビーフン炒めベトナム風 160 円
- ・広東風五目あんかけかた焼きそば 380 円
- ・チキンエスニックソース 280 円
- ・韓国風唐揚げ 294 円
- ・白身魚のスイートチリソース 280 円
- ・カレイのエスニックソース 280 円

メールアドレスの@マークって何？

@はラテン語の「ad」(英語の at,to,for などに対応する接頭辞)を語源とする。英単語の address もこの「ad」が由来だそう。最初に@を使ったのは、アメリカのボルト・ベラネク・ニューマ社のレイ・トムリンソンという人物だという。(Master)



## 購買部

購買部では一週間ごとに「居村屋サンドイッチ企画」「めん楽冷麺企画」「シキシマサンドイッチ企画」を実施します。サンドイッチや冷麺など、暑くなって食欲があまり無かったり、テスト勉強で忙しかったりする方に特にオススメです☆

### 居村屋サンドイッチ企画

< 7月2日(月) ~ 7日(土) >

- ・ツナと半熟玉子サンド  
通常 240円 → 220円
- ・メンチカツたまごサンド  
通常 200円 → 180円
- ・レタスサンド(サウザンソース)  
通常 230円 → 210円

### めん楽冷麺企画

< 7月9日(月) ~ 14日(土) >

- ・ぶっかけ冷やし中華
  - ・割子そば
  - ・割子うどん
  - ・ぶっかけそば
  - ・ぶっかけうどん
- いずれも通常 145円 → 130円

### シキシマサンドイッチ企画

< 7月17日(火) ~ 21日(土) >

- ・ハムたまとまとサンド  
通常 220円 → 200円
- 以下の2つは7月新製品です!
- ・シーザーポテトサラダサンド  
通常 210円 → 190円
  - ・カレーミックスサンド  
通常 230円 → 210円



## 書籍部

### 本やタウンとは?

本やタウンとは日本出版販売株式会社が運営するインターネット書店です。キャンペーン期間中に本やタウンで書籍を注文して、生協で受け取りをすると、15% OFFで購入することができます。

URL → [www.honya-town.co.jp](http://www.honya-town.co.jp) 「本やタウン」で検索してください。

### 文庫・新書の日

今回は7月31日(火)です。この頃になるとだいぶ時間も出来る人もいないのでしょうか?

今回も3冊以上の購入で文庫本・新書が15%割引でお得に買えます。夏休み中に読みたい本はこの機会に是非どうぞ!!

### フロントのみ

- ・サイエンス社演習書フェア 15% OFF 8/16(木)まで
- ・裳華房&化学同人 15% OFF 6/18(月) ~ 7/19(木)

### 南部書籍・フロント共通

- ・本やタウンキャンペーン 7/9(月) ~ 7/13(金)
- ・るるぶ& JTB 旅行書フェア 15% OFF 6/18(月) ~ 7/20(金)

### 知っ得プチ情報

カフェフロントでドリンクを購入するとき、その日のブックスフロントのレシートを提示するだけでお得に買えます☆詳しくは店頭で!

文責 常任理事 野田桃太郎

# 愛知県に伝わる妖怪

夏といえば、怪談すなわち(?)妖怪の季節ですよね。地域には、いろいろな伝説がのこされている場所があります。意外と身近なところに妖怪は潜んでいるかも知れません。みなさんも、愛知県の妖怪に会いに行ってみませんか？

## 本宮山の山姥

おおあがた

場所:犬山市 本宮山(293m)山頂の大県神社本宮

伝説:

山頂の本宮は古来、身の丈一丈(約3メートル)もある山姥の住まいだったと言い伝えられる。彼女は時々山を下りてきて、麓の鞍ヶ淵のあたりを歩き来する人々に災いをもたらしたそう。文明十六年(1484年)に、羽黒村の鳴海高橋(犬山市)の福富新蔵という人が、本宮の本殿で乱れた髪をくしけずっていたところを弓矢で射殺したという。



山頂の本宮。木に阻まれ、周りの景色は見えない。

付記:名鉄小牧線の楽田駅下車、徒歩10分で大県神社に着きます。大県神社は平安時代にまとめられた「延喜神名式」にもその名が記されており、かなり古い歴史を持ちます。なお、「本宮山」は豊川市にもあり、区別するためこちらは「尾張本宮山」と呼ばれるそうです。

問合せ:大県神社社務所 〒484-0834 愛知県犬山市字宮山3番地 TEL 0568(67)1017  
FAX 0568(67)3549

## 恩田の初連

場所:刈谷市恩田町3-30 松雲院

伝説:

松雲院は寺の名。今から200年以上前に、その裏の藪に子連れの子狐の白狐が住んでいた。和尚はこれに初連と名づけ、可愛がっていたという。さて、当時の刈谷藩主は寺に伝わる茶釜で入れた茶を飲むために、しばしば松雲院



恩田の松雲院。



恩田稲荷尊天の像。

を訪れていた。そのたびに家来が初連の子をからかったので、初連は殿様を恨み、ある時仲間とともに嫁入り行列に化けて、殿様の縁談をぶち壊した。それがきっかけで彼は国替えになってしまい、恩田にいられなくなった初連は、箱根の山奥へと逃げていったという。しかし、明治維新前後に松雲院に戻り、罪を償う意味も込めて、これからは万人の幸福と土地の発展のために力を尽くすことを誓ったそう。初連は恩田稲荷尊天として、今でも松雲院境内に祀られており、地元の信仰を集めているらしい。

付記:名鉄名古屋本線の一つ木駅より、徒歩15分で行くことができます。

問合せ:刈谷市役所 TEL 0566(23)1111

松雲院 刈谷市恩田町3-30

## 村積山山頂の殺生石

場所:岡崎市村積山(むらづみやま)山頂

伝説:

九尾の狐をご存知だろうか。高井蘭山「絵本三国妖婦伝」という江戸時代の小説(ただし、和漢の古書や伝説から取材しているらしい)によると九尾の狐は、古代、中国の殷や周、南インドの耶羯陀国などで王を狂わせ国を滅ぼした後、日本にやってきた。数百年人々を惑わしながら諸国を転々とし、堀川院の時代に玉藻前として院に巧みに取り入ったが陰陽師に正体を見破られ、逃げた光の那須野で人々を喰い殺し悪事をはたらいたために討伐されたという。その屍は大きな石に変わり、怨念から毒が発生し、二百数十年もの間、この殺生石に近づいた者はことごとく死んだ。国中の名僧たちが調伏しようとして倒れる中、玄翁という和尚が祈祷の後に杖で殺生石を杖でたたくと、石は砕け散り、ようやく狐の霊は成仏した・・・



鍋田玉英『怪物画本』より、「玉藻前」



人が来ないように柵で囲まれた殺生石。

さて、この時砕け散った殺生石の欠片は各地に散らばったらしい。愛知県岡崎市にある村積山の山頂にもそのうちの一つらしきものがあり、高さ1メートルほどの、まるで木の節目のような模様が入った板状の石だ。昔、獵師がこの石の付近で動物がばたばた死ぬのを見たとか、触れた人が即座に病で倒れ、死にかけてたという話もあるらしい。

付記:名鉄本線東岡崎駅より名鉄バス奥殿陣屋行きに乗り、奥殿陣屋バス停で降りるのが近いようです。

問合せ:岡崎市役所観光課 TEL 0564(23)6216

他にも、様々な伝承が残る場所は存在するでしょう。調べて、行ってみるのもおもしろいかもしれませんね。

・・・妖怪は、その場所の雰囲気と共に現れるのですから・・・

### 〈今回の場所〉



本宮山の山姥



恩田の初連



村積山の殺生石



参考:村上健司「妖怪Walker」 木暮正夫「全国怪談スポット②」

文責:ウナム

うーん。電車の駅に流れている「ピーンポーン」というチャイムは、目が見えない人のためのもの。というのは？実際に地下鉄などに書かれているところもあるので、雑学と言えるかは微妙な所です。(松カツ)

**MISSION!!**

# 地域限定銘菓を探せ！

夏になりました。夏といえば夏休み。地元へ帰省したり、ちょっと遠くに行く機会が増えますね。せっかく行くのなら何か珍しいものを買ってきませんか？そこで、今回は全国各地のその場所でしか手に入らない、地域限定のお菓子を紹介しようと思います。

まず北海道限定のお菓子を2つ紹介します。

## 北海道限定 アポロ さわやかミント味

普通のアポロのピンクの部分が水色になっていて見た目は、さわやかでとてもいいです。一口食べるとミントの香りとチョコの甘みが口の中で広がります。しかし、どうやら結構あきやすいようです。買いすぎにご注意を。



## 北海道限定 夕張メロンハイチュウ



やはり北海道といえば夕張メロンを思い出す人がいるのではないのでしょうか？普通のお店で売られているハイチュウもいろいろな味がありますが、夕張メロンの甘酸っぱさとハイチュウ本来の甘さがうまくマッチしています。

では、続いて東北限定のお菓子を紹介します。

## 東北限定 おとっと みちのく高原チーズ味(エダムチーズ使用)

エダムチーズとは、エダムというオランダ北部の地域が原産の高級チーズです。濃厚で奥深い味が特徴なのですが、このチーズの味わいがおとっとに活かされています。一度食べるとやみつきになる味です。





北日本の方ばかりだったので今度は一気に南へ。沖縄の限定お菓子を紹介します。

### 沖縄限定 ベビースター 沖縄の焼豚と島とうがらしを使った沖縄そば



中には、唐辛子が入っていて食べるとピリッときます。でもそこがいいんです。あいまいな表現ですが、なんとなく風味が普通のベビースターとは違います。これが沖縄そばの独特な味なのでしょうか？

最後に、この記事の作者の出身地である長野県、信州限定のお菓子を紹介します。

### 信州限定 きのこの山 巨峰風味

信州に立ち寄った人には、絶対にお勧めです。ホワイトチョコレートを使い、そこに信州の名産物である巨峰を使っています。食べたとたんにチョコと巨峰の甘酸っぱい味が分かります。ぜひ買って食べてみてください。



### 信州限定 カルピス



普通のカルピスに、りんご、巨峰の果汁をまぜたカルピスの合計3種類のカルピスがセットになっています。どれもお勧めですが、とくにりんご果汁入りカルピスはさっぱりとしているので、お風呂上りや夏の季節に最適です。あと、キティちゃんのパッケージとなっているので、とてもかわいいですよ。

どうでしたか？ここに紹介したお菓子はほんの一部です。まだまだおもしろいお菓子がたくさんあるので探してみてください。残念ながら、関東、関西、四国、九州地方の限定お菓子を紹介することができませんでした。今度機会があれば、必ず紹介します。それでは皆さんが、素敵な夏休みをおくれることを願いつつ・・・。

また、インターネットでも取り扱っているものもあります。食べたいけどそこにいけない！という人は、取り寄せてみてください。また、生協でもフェアで購入できる時があるので、その時はぜひ利用して下さい。

文責：松カツ

# 日本人で ゆかったなあ

みなさん、こんにちは。このページの案内役のサクヤです。  
え、どこかで見たことある...? 新手的なツバですか?  
さあ、もう季節は夏! お祭りとか夜のお出かけなんかにはやっぱり浴衣よねっ☆  
...って日本人なら夏は浴衣の一つや二つ着てみなよっ!!



**サクヤ**  
分類: 桜の妖精(たぶん)  
HP:52 MP:172  
必殺技: 花びらの舞(酒乱?)  
最近のブーム: わらび餅

## 準備編

まずは必要なものを準備しましょ!

### 〈必要なもの〉

#### 浴衣帯

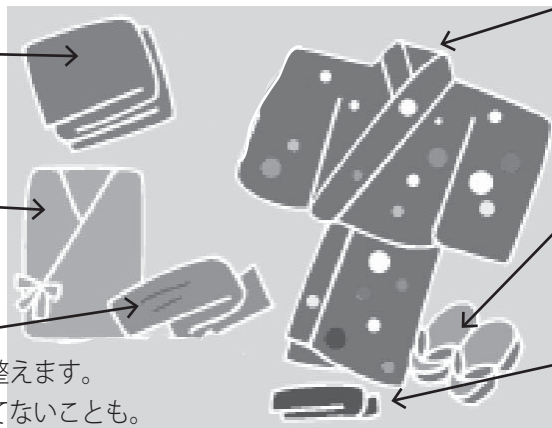
浴衣に合わせて選ぼう。色によって全然印象が違うよ!

#### 下着

(タンクトップとか。浴衣スリッパがオススメ)

#### 伊達締め

しっかりと腰まわりを整えます。市販のセットだと入ってないことも。



#### 浴衣

これがなきゃ着られませんよ(笑)

#### 下駄

これも浴衣に合わせて選ぶとグッド。

#### 腰紐

2本ぐらい用意しておこう。

### 〈他にこんながあると便利☆〉

#### 和装ブラ&タオル

女の子用のアイテム。浴衣が一番似合う体型は寸胴体型。綺麗に見せるためにバスト・ウエスト・ヒップとの差を無くします。和装ブラは胸が平らに。タオルを腰に巻くことで、ウエストの段差を無くします。



↑和装ブラ  
→タオルはこんな風に腰に。



タオル

#### 着物ベルト

襟元を整えるためのベルト。襟が崩れなくて便利です。



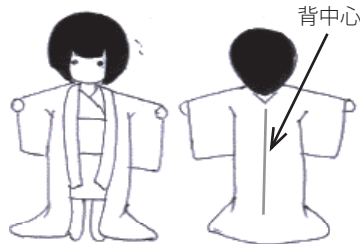
さて必要なものはそろったかしら?  
着付けの前にヘア・メイクは着付けの前に済ませておくことを忘れないで!  
浴衣を着てからでは、着崩れが起こりやすくなるからよ。

準備はOK? じゃいよいよ着てみよう♪

# 着付け編

## 浴衣を羽織る

まずは浴衣をはおり、背中の縫い目がちょうど背中の中心を通るようにします。これを**背中心**と呼び、着付けが完成する最後までずれないように心がけるのが、きれいに着るコツ♪



## 裾の長さを調節

衿の先をそろえ、衿の先から約20cmくらいのところを持って、浴衣をゆっくりと持ち上げます。浴衣の裾で、足のくるぶしの部分が隠れるくらいの高さに調節します。



## 上前・下前を決める

まず上前(左手に持っている布)を右脇の腰の骨に当て、上前の位置を確認します



一度上前をもとに戻した後、**下前**(右手に持ってる布)を左脇に当て、裾を上前から**7cmほど上げます。**



その上にまた上前を先程決めた位置に戻し、**上前の裾を下前より少し高め(3~4cmくらい)に持ってくる**と綺麗に見えます。



## 腰紐を締める



腰紐を前からまわして、後ろで交差、もう一度前に持ってきてからめます。あまった紐は、両側の紐に挟み込んでおきましょう。

## おはしよりを作る



「おはしより」とは腰紐の上の浴衣のだぼついた部分のこと。浴衣のわきの下に開いている穴(身み八やつ口)から両手を入れて、まず前の部分を整えます。手は「チョップ!」の手で。中の生地がしわにならないように「トントン」と。胸元からおはしよりまでのしわをなくしておきましょう。

前が終わったら今度は後ろを整えます。その後、着物ベルトまたは腰ひもを巻きます。

## えもん衣紋を抜く



そして後ろ衿を調整します。後ろのおはしよりを軽く引っ張ります。衿の抜き加減の目安は、こぶし1つくらい。涼しげに見えるだけでなく、おとなっぽく見えるのよ♪

終わったら腰紐の上からだて締めを巻いていきます。**しわは残さないでね!**

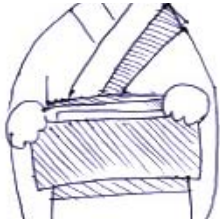
## 帯を巻く(基本結び)



帯の端から30~50cm程度の部分を、縦半分に折って**手先**を作り肩にかけます。クリップか洗濯バサミなどでとめておくと便利です。帯を体に二回ほど巻きつけます。残った部分(タレ)を手先の方をまわしてしっかり結びます。帯の上の方にできるよう、ゆるまないようにしっかりと結びましょう。



文庫結び(一番簡単な結び方)



①両手で帯を持って、結び目を中心に半回転させます。「手先」は、また肩にかけておきましょう。羽根の大きさは肩幅を目安に。



②「羽根」の中央を折り曲げて、ヒダを作ります。手先をヒダに巻きつけあまった部分を帯の中に入れてしまいます。



③結び目は帯のラインより上になるように。結び目の上にリボンが乗っているような感じになるときれいです。しっかりきつく結びましょう。



④帯の結び目を後ろに回します。このとき注意しなければいけないのが、「必ず右回しに回すこと！」です。



⑤最後にあまった手先を内側に折りこめば完成!



つけるだけ。さすだけ。

できたかしら?


何回か練習を重ねれば必ずできるようになるわ!

文庫結び以外にも他の結び方もあるから是非トライしてみてください。

また、左の図のように、もともとリボンの形をした帯も売ってるの。楽。

番外・をどこの浴衣

男性の浴衣の着方も教えちゃいます。かっこよく着てよ?



まずは浴衣をはおって、女性同様に上前と下前の位置を調節します。

実は腰紐を締める位置が肝心。背中側はお尻の上の部分(一番くびれてる部分)、前側は臍から5cmくらい下の部分(臍下丹田)を腰紐が通るように結びます。まっすぐではなく、後ろが高めで、前は低めになるように結ぶのがミン。

折り目の端の部分、先ほどの臍下丹田に当てて、帯を身体に巻きつけていきます。帯を二度巻いたあと、余分な分を折り返してしまい込んでしまいます。(タレ先を決める)

右手で折り返して輪を作るのですが、身体と手の角度が約45度くらい開くようにして、あまった部分を折り返せば上手くいくと思います。右手に持った部分(タレ先)を前に回し、半分に折った側(手先)を下に通してぎゅっと結びます。

このとき、手先を手前に折りたたむのではなく、谷折り(V字)になったまま下に下ろすのがコツです。

ぎゅっと結んだら、太い方を下へおろして、先に結び目をつくります。

右回りになるように帯を回します。結び目を回しすぎないように。背中心よりも、少しだけ右側に結び目が来るようにしておくのが粋なのよ。



# 参 もっと浴衣を楽しもう！！

## もっと美しく！

せっかく浴衣を着たんだから、振る舞いもステキでいたいわよね？

歩幅は30～40cmくらい、あまり大股で歩かずちょっと内股気味に。重心は前に。着付け後は、ぴったりして歩きにくいので一度脚を開いて、巻き込みを少し緩くすると楽になるわ。

椅子に座る場合には、帯をつぶさないよう、背筋を伸ばして浅く腰掛けるように気をつけてね。物をとったりするときは袖が長いことを意識して、もう片方の手で袖を押さえたりしましょう。



## もっとお洒落に！

### 《小物》

帯飾りといえば「根付け」「ふら」だけど、最近はコサージュや髪飾り、扇子を帯にさすだけで、簡単にアクセントになるわ。帯締めをつける人もいるわね。

巾着もかわいいモノが多いから探してみて！足首につけたアंकレットも粋でいいわね♪ シンプルなリングや小さめのピアスもかわいいわ。


### 《ヘアスタイル》

ゆかたにはやっぱりアツがいいわよね～。ロングヘアだったら浴衣にはおだんご(夜会まき)が！ 後ろ髪を1本にまとめ、ねじりながらポニーテールの位置まで持っていきぐるぐると巻き上げ、ピンで留めてできあがり。かんざしを差し込むと大人っぽいわね。



## もっと楽しく！

こんなアイテムをもって出かければきっと役に立つわ！ 困ったときも平気よ。



- ・うちわや扇子・・・首もとをあおぐとすずしい。
- ・絆創膏・・・下駄で鼻緒ずれなどができたときなどに。
- ・タオルや安全ピン・・・下前が下がった時の応急処置に。
- ・ハンカチと5円玉・・・鼻緒が取れた時に。

### おまけ

下駄は履く前に鼻緒をもんでおくといいよ。あと、少し履きならしておくといいね！



### ハンカチと5円玉の使い方



まずハンカチを3cmくらいの幅に裂きます。(古くて、端のミシンが解けかけているほうが裂きやすい。)これを5円玉の穴に通します。下駄の底の穴からこの布を通すと、5円玉がストッパーの役割をしてもし鼻緒がとれてしまったときに役立つのよ！！



どうだったかしら？ ぜひ参考にしなね。  
 今年の夏は、浴衣で楽しくお出かけしましょ☆  
 あと小言だけど、浴衣を着ている女の子はいつもとは違うのよ♪  
 もし浴衣を着た女の子と出かけるときは、男の子はほめてあげなきゃだめよ！ (笑)

参考文献：<http://www.sgm.co.jp/life/sai/cat184/>

[http://yukatalism.com/html/sp\\_kituke\\_02.php](http://yukatalism.com/html/sp_kituke_02.php)

文責：じえにい

高田崇史・著、「Q.E.D.」によると、神社に祀られている神様の多くは不幸な亡くなり方をした“御霊”なのだそうです。そして、例えば難産で苦しんで亡くなった方は安産の神様となるように、自分に起こった不幸が再び起こらないように守ってくださるのだそうです。僕らの周りにも、そんな神様が祀られているかもしれませんね。(ウナム)

# Let's 旅浪漫

—今だけのロマン、探してみませんか？

試験が終わればいよいよ夏休みです。名大生の夏休みはおおよそ2ヶ月。長いように思われても、過ごしてみると案外あっという間。バイトにサークルにレジャーに…と詰め込むのも一つですが、大学生ならではの過ごし方を考えてみませんか？ここでとりあげるのは夏休みにやりたいことの一つである「旅」！

…といっても、ディズニーリゾートや観光地に行くだけが旅行ではありません。ここではちょっと違った角度から「今しかできない旅」を考えてみましょう！

## その1 ~ 18きっぷで格安青春の旅 ~

たっぷりある夏休み。せっかくなので時間を贅沢に使って旅をしてみませんか？

ここではフリーきっぷの代表格、「青春18きっぷ(以下18きっぷ)」を使い方を中心に紹介します。

### 青春18きっぷって何？

JR(旅客鉄道会社線)全線の普通列車・快速列車に1日乗り放題の切符です。販売期間が限られていて、春・夏・冬の長期休みに合わせて販売されます。「青春18きっぷ」という名前ですが、18歳以下限定という訳ではなく、年齢制限なしで誰でも使える切符です。

価格は1枚11,500円で、1枚につき5回(日)分利用できます。1人で5回(日)使っても良いし、同一行程であれば5人まで使うことができます(この場合は1人1回分使うことになります)。また、2人で日帰りの旅行に使った後、残りの3回分を1人で…という使い方ができます。もし使い切れなくても次のシーズンに持ち越すことは出来ません。

<2007年夏の販売期間>

発売期間 7/1 ~ 8/31

利用期間 7/20 ~ 9/10

みどりの窓口がある駅などで購入できます。もちろん生協旅行サービスでも販売します。



詳しくは18きっぷを買うと  
ついてくる注意書きを  
よく読んでください♪

### 18きっぷの基本的なお約束

#### ○乗れる列車に制限アリ！

<乗車可能>

JRの普通・快速(新快速・通勤快速・特別快速など)列車自由席

<条件あり>

普通・快速列車の指定席／乗車整理券が必要なライナー／普通・快速列車のグリーン車自由席

…それぞれ座席指定券、乗車整理券、グリーン券を購入すれば利用できます。

<乗車不可>新幹線／特急・急行列車／普通快速列車のグリーン車指定席／普通・快速列車の寝台車

…これらを利用したい時は、特急券やグリーン券+各列車の乗車券が必要となります。

#### ○使用日当日午前0時~翌日午前0時を過ぎて最初に停車した駅まで有効です。

#### ○JR以外の鉄道会社・バス(JRバスも含む)では利用できません。

JRの列車に乗っていても、途中の区間のみ他の鉄道会社が運営している場合があります。この区間は別途運賃を支払うことになります。(ex四日市~津を運行している「快速みえ」の場合、河原田~津間は伊勢鉄道)

## 実際に18きっぷを使ってみよう

18きっぷの使い方をもう少し詳しく見てみましょう。

### ～出発～

まず購入した18きっぷに、改札で判をおしてもらいましょう。何日も続けて使う場合もその都度判をおしてもらいます。

複数人で利用するときは人数分の改札印を捺してもらいます。例えば名古屋駅に集合する場合、名古屋駅までJRを使って来る人も一度改札を出て、全員で一緒に改札を通らなければなりません。最寄りのJRの駅がメンバーで違う場合は(例えば名古屋から東京へ行く場合)、名古屋駅から乗る人が18きっぷを持って乗り、金山駅で下車して改札の外で他のメンバーと合流してから、再度残りのメンバーの分について判を捺してもらえば無駄がありません。

### ★他の交通手段と組み合わせてみよう★

普通・快速列車の座席は、長時間座り続けられるようにはできていません。遠くに行けば行くほど乗り換えも多くなりますし、「全行程、普通・快速列車は辛い…」という場合は思い切って他の交通手段と組み合わせてしまいましょう。例えば、往きは18きっぷを使い、途中であちこちに立ち寄りながら目的地を目指し、帰りは深夜バスを使って早朝名古屋に帰ってくる…というようなプランもあります。

## 日帰り旅行に行こう

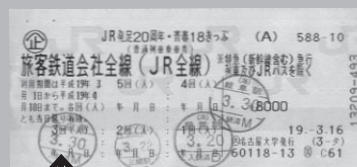
18きっぷの1回分の値段は11,500円÷5=2,300円。

つまり片道1,150円以上かかる所へ1日で往復すれば元が取れます。1,150円で行けるのは大体70km。これより遠い場所に行けばお得になります。例えば名古屋駅からだと豊橋・米原(滋賀)・中津川より遠い場所まで行けばよいというわけです。また、近場でも、何回も途中下車することで元を取ることが可能です。

日帰り旅行の場合、あまり欲張らないで気軽に行ける所にしましょう。例えば名古屋から京都までは、電車を乗り継いで片道2時間半くらいなので、朝9時に名古屋駅を出れば6～7時間くらい京都観光ができます。

これが青春18きっぷだ!

(写真は2007年春のもの)



その日最初に乗る駅で改札印を押してもらえ。

降りる時は改札で駅員さんに見せればOK。

(自動改札は通れないので注意)

### ～目的地まで～

この場合、「同一行程」つまり全員が一緒に行動しなければなりません。1人だけ違う目的地に行ったりはできないということです。ただし、同行者の目的地が途中にある場合は、一旦全員で下車して、残りのメンバーが再度改札を通ればOKです。

※降りるときに申し出れば、下車した駅名が入った判をおしてもらえます。記念にどうぞ。

## こんなことに注意!

○行き方は事前にしっかり考えて、メモを取っておきましょう。また、路線図や時刻表を持っていれば、時間が予定よりもずれた時にすぐに調べることができて便利です。

○自動改札は通れません。有人改札から。

○乗り換えを間違えるとかなりのタイムロスになります。気をつけて。

○普通・快速列車は通勤や通学の足。時間帯によってはラッシュに合うかもしれません。また、他の18きっぷユーザーで混み合うこともあります。

### 名古屋駅からの所要時間

(普通・快速列車を最速で乗り継いだ場合)

<2～3時間>…京都・大阪・鳥羽・静岡  
大津(滋賀)

<3～4時間>…奈良・神戸・下呂(岐阜)

次のページではもっとスケールの大きな旅にご招待☆

英和辞書で「Mickey Mouse」と引くと、あの夢の国のキャラクターが一番出てきます。でも、その次くらいに「自動爆弾投下装置」やら「くだらないもの」やら、ここには書けないようなことまで出てきます。かわいい顔して恐ろしいです。一度引いてみてください。(ハムハム)

## より遠くへ行くには？～夜行列車を使ってみよう～

18きっぷだと新幹線や特急列車は利用できないので、昼間だけの移動だとあまり遠くに行くことが出来ません。こういう時は夜行快速列車を利用すると、寝ている間に移動できるので行動範囲が大きくなります。夜行快速列車に乗るには、事前に指定席券(18きっぷが使える期間だと、どの距離でも510円)を購入する必要があります。指定席券は乗車日の1ヶ月前から購入できます。18きっぷが利用できる時期は、人気の列車は発売当日に売り切れてしまうこともあります。

指定席券は、みどりの窓口がある駅や旅行代理店、生協の旅行サービスで購入できます。また、インターネットだと、JRのウェブサイト「JR CYBER STATION」(<http://www.jr.cyberstation.ne.jp/>)で空席照会・予約ができます。

有名な夜行列車に、大垣・東京間を運行する「ムーンライトながら」があります。名古屋駅から乗車する場合は指定席券(510円)と、日付が変わって最初に停車する大府駅までの乗車券(320円)が別途必要になります(臨時便だとダイヤが変わるので必要になる乗車券の額も変わります)。



### さらにこんなところへ

例えば函館へは…(1)ムーンライトながらで東京へ。1日目は午前中東京で遊んでから(2)普通列車を乗り継いで新潟へ行き、(3)新潟-秋田間の夜行フェリーに乗って(4)2日目の朝からは奥羽本線(秋田・青森)・津軽線普通列車、海峡線特急(18きっぷの特例による)を乗り継いでいけば昼過ぎには函館に着くことができます。いろいろな方法を組み合わせて、自分だけの贅沢な旅をしてみましょう！

### JRの夜行快速列車

- ・ムーンライト九州(大阪～博多)
- ・ムーンライト松山(京都～松山)
- ・ムーンライト高知(京都～高知)
- ・ムーンライトながら(大垣～東京)
- ・ムーンライト信州(新宿～松本・白馬)
- ・ムーンライトえちご(新宿～新潟)

※ここに載っているのは一部です。また、18きっぷで乗れる夜行列車には定期便と臨時便があるので、運行しているかどうかは時刻表などで確認してください。

他にも18きっぷ以外の、各鉄道会社が発行しているフリー切符を利用したりと、調べ始めると奥が深いですよ♪



## その2 ～学び・スキルアップができる海外旅行にチャレンジ～

さて、遊びに行くだけが旅ではありません。この長い休みのうちに、「自分を磨きたい」「語学留学をしたい」「貴重な経験をしたい」…そう思っている人も多いのではないのでしょうか？大学生協でもそんな学生を応援する企画を用意しています。パンフレットを眺めているだけでも刺激になりますよ。

★夏休みを使って語学留学をしたい！

→『語学研修・ホームステイ』

…夏休み期間を利用した、2～4週間の短期留学について紹介しています。行き先はアメリカ、カナダ、イギリス、ニュージーランド…といろいろ紹介されています。

★普段では体験出来ない経験をしたい！

→『テーマのある旅』

…国際交流・福祉・環境・NGOスタディーツアー・ボランティア体験etc…テーマのある旅を通じて、自分探しをしませんか？

★自分で計画を立てたい！

→『海外旅行の作り方』

…海外のホテルを中心にオプションツアーやお得な列車・航空券のパス・ミュージカルチケットなどが載っているパンフレットです。

※これらのパンフレットは生協の旅行サービスに置いてあります。



## 番外 ～出掛けないけど旅気分～

え？夏休み中はバイトや勉強で忙しすぎて出かける暇なんてない？そんな人は旅にまつわる本を読んでみてはいかがでしょうか。

…ほら、どこか行ってみたいくなったでしょ？

左：『自由に至る旅』花村萬月

中：『LOVE&FREE—世界の路上に落ちていた言葉』高橋歩

右：『こげばん三都ぶらり旅日記 京都編』たかはしみき



さて、いかがでしたか？せっかくの夏休み、思い切ったことをやって充実した2ヶ月にしてくださいね♪

文責 まや

さて、雑学どうでしたでしょうか？つづいてのテーマは「海に向かってぶっちゃけたい事」！

普段言えないあ～んな事やこ～んな事を、夏ということで海に向かって大声でぶっちゃけちゃいます。(編集部)

# 防災— 亡き妻が遺したもの


## 8th chapter 東海大震災理論編

### 第五回

心身ともに立ち直った時三は、名古屋に来た本来の目的をようやく思い出す。震災ボランティアとして、講演をするためにわざわざ亡き妻が眠るこの地を訪れたのであった。原点に立ち返った時三は、後ろ髪引かれる思いを断ち切り、せっかく再建された養護施設を後にする。新妻になりえたかもしれない女性を置いての旅立ちは時三の心に痛恨の一撃を与えたものの、二度と震災の悲劇をくりかえすまいという亡き妻との誓約を果たすため、時三は名古屋へ、そして孫娘の紗耶香の家へ一ヶ月ぶりに戻った。

帰った自分を待ち受けているのは怒り心頭に発した紗耶香だと時三は予想していたが、そこにいたのは祖父の帰りを本気で心配していた心優しい孫娘だった。紗耶香の意外な一面を知った時三は、彼女のためにもやはり講演を完全なものにしなければならないと一念発起。誰にでも分かりやすい講義にしようと、試しにあの悲惨な惨禍を知らない紗耶香で模擬講義をしてみた。

### 時三(65)




災害にあったことのない人に、いかに災害の恐ろしさを伝えるか。これが最大の難関であり、永遠の課題である。彼は自己の体験と客観的科学的双方からアプローチを試みているが、まだ開発途上らしい。

### 紗耶香(19)



大学生は災害弱者にも強者(?)にもなりうる。特に一人暮らしの大学生は、一般に地域に馴染みがないので孤立無援になりやすい。が、大学生には知識と体力の両方があるので、被災後は大活躍する可能性がある。行政やNPOが大学生の防災教育に熱心なのはこのためである。

### 東海大震災の起こる仕組み



静岡、愛知の南の海には駿河トラフという海溝がある。ここで南(海側)のプレートが北(陸側)のプレートの下にもぐりこんでいるのじゃ。このとき南のプレートは北のプレートを道連れにしながら地下に沈み込んでいくゆえ、北のプレートの先端の一部が溝に引っ張られることになる。じゃが、北のプレートの根本の方の大部分は沈み込まぬゆえ、沈み込んだ一部のプレートを地上に引きずり戻そうとする。沈み込みは徐々に起こるのじゃが、戻るのは一瞬で起こる。つまり今まで溜められたエネルギーが一瞬で放出されるのじゃ。これが東海地震の原理じゃ。  
※下敷きの片方を持って(陸側)、もう片方を下に曲げる。手を離すと勢いよく跳ね上がる。振動が手に伝わって震える。簡単に言うとそんな感じじゃ。

# 東海大震災の特徴

## 1. 周期的に起こる

東海地震はその被害のすさまじさから、かなり古い時代から被災記録が残っている。過去の文献を紐解くと、東海地方の大地震は 100・150・200 年を 1 周期として繰り返していることがわかる。今年で前回の大地震から既に 153 年経過しているゆえ、そろそろ来るのではないかと言われている次第じゃ。

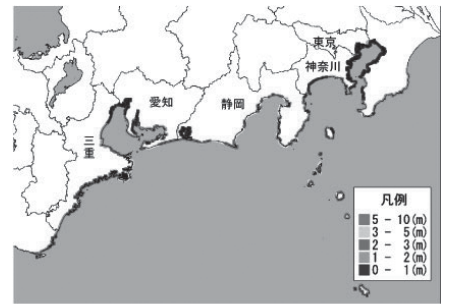
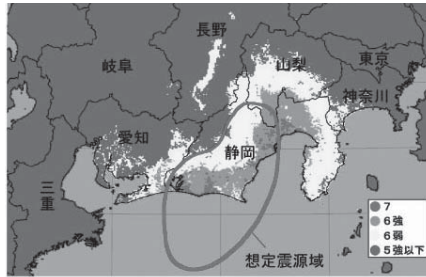


## 2. 規模が大きい

東海地震ではおよそ水素爆弾一個分（広島型原子爆弾 1000 個分！）のエネルギーが放出される。阪神大震災の 100 倍以上のエネルギーじゃ。地震の発生する場所（震源）は海ゆえ、そのエネルギーがそのまま陸に直撃するわけではない。じゃがいかんせん元々のエネルギーが大きなものじゃから、地上にもかなりの影響が出るのではないかと考えられているのじゃ。

## 3. 津波が起こる

震源は海じゃ。よって、津波が起こるぞ。特に危険なのは震源に近い静岡県沿岸や渥美半島の沿岸と予測されておるぞ。



# 東海大震災の被害総論

震災は様々な領域に被害を及ぼすため、それを全て網羅して被害予測をするのは難しい。また、被害の中には客観的に計れないものや、数値に表すことができないことも多いため、このデータはその意味では正確ではない。

具体的にどの状況でどのような被害が起こりうるかは前号・前々号で紹介したので、今回は敢えて全体的な被害を数字を用いて表してみることにしよう。

区分		東南海+南海 (想定されている地震)	(参考) 震源が少ない場合 東海	(参考) 震源が多い場合 東海+東南海+南海
死者数 (人)	建物倒壊	6,600	6,700	12,200
	津波	8,600	1,400	9,100
	斜面災害	2,100	700	2,600
	火災	500	600	900
	合計	17,800	9,200	24,700
全壊建物数 (棟)	揺れ	170,200	170,000	308,500
	液化	83,100	26,000	89,700
	津波	40,400	6,800	42,300
	斜面災害	21,700	7,700	27,200
	火災	313,200	250,000	472,500
合計	628,700	460,000	940,200	
経済的被害	直接被害	43兆	26兆	60兆
	間接被害	14兆	11兆	21兆
	合計	57兆	37兆	81兆

(注) 1 数字は概数。内訳と合計は必ずしも一致しない。  
死者数は午前5時発生、全壊棟数は午後6時発生を想定。  
2 東海；中央防災会議「東海地震対策専門調査会」平成15年3月18日公表  
東南海+南海；中央防災会議「東南海、南海地震等に関する専門調査会」9月17日公表  
東海+東南海+南海；同上

## 一被害の予想の難しさ

地震の被害は「いつ、どんな環境で起こったか」によって大きく左右される。冬は被害が大きくなるとされるが、これは暖房器具の影響で火災が発生するからじゃ。夜は被害が大きくなるが、これは明るければ助けられた人が、暗さのため助けられなくなるからじゃ。雨が降ると火災は起こりにくくなるが、避難がしづらくなる。天候だけでもこのように大きく被害が変わるのじゃ。まして、すべての条件を勘案して予想するのは不可能。ゆえに左の数字はあくまで目安と考えるように。



# D 核の恐怖

一息付けるところまで逃げ出せたようだった。

周囲の人々も必死になって避難してきたようである。ある者は疲労を顔に強くにじませながら、ある者はしたたる汗を懸命にぬぐいながら、より安全な場所をなお求めて逃げ出していた。

そんな我々にヨウ素が配られた。

専攻が物理学だった私にはピンと来た。地震の被害が一番大きいであろう静岡にある原子力発電所がメルトダウンを起こしたのだろう。メルトダウンとは、発電所の不具合により核分裂が暴走し、放射線物質がまき散らされることである。この放射線物質が体内に取り込まれると、命に関わるのだ。

原子炉が崩壊するとまずヨウ素が風に乗って飛散する。だが一定量ヨウ素をあらかじめ摂取しておけば、あとから摂取した危険なヨウ素は吸収されにくい。

自治体のすばやい対応に驚きつつ薬を飲み込んだ私は、一息ついたあとまた歩き出した。→Eへ

# E 悲劇の誕生

妻の身を案じた私は、一路我が家を目指していた。

妻は腰を痛めている。日常生活には支障はないとはいえ、この震災時には無事がどうか案じられたからだ。だが私の勤務地から自宅まで帰るためには名古屋の市街地を横断しなければならない。焦っていた私は、密集地帯を横切る危険性に気がつかなかった。そして気がついたときには、パニックに陥った人の群れに囲まれて、どうしようもなくなっていた。飛び交う怒号、右往左往する人々。あてもなく動く人々の流れの中で自分を保つことに精一杯だった私には、とてもこの先に進む余裕などなくなっていた。

進むか、それとも退くか。脳裏には、朝笑って私を送り出してくれた妻の笑顔が刻み込まれている。究極の決断を迫られた私は—

1. それでも妻を助けに行く→2ページ後のOへ
2. 妻が独力で逃げ出していることを祈り…きびすを返した→Fへ

# F 大火災

津波の心配もなく、パニックに見舞われるおそれもない場所。そんな避難所を探し出すのにおよそ30分もかかった。たまたま避難所への誘導の列に引っ掛かっていなければ、もっと長い時間さすらうことになっていただろう。土地勘もなく、体力もない私は限界ぎりぎりだったから本当に助かった。

だが、ここで予想もしなかったアクシデントが勃発する。避難民の誘導に当たっていたガソリンスタンドから、まさかの出火があったのだ。

動揺は群衆だけでなく、警官にも伝わった。そしてその一瞬の指揮系統の乱れが、群衆の乱れも生んだ。危険を見越して逃げ出そうとする者、率先して消火活動に当たろうとする者。思惑は様々だったが、現場は混乱の一語に尽きた。私の取るべき行動は—

1. 逃げまどう民衆を大喝→Gへ
2. 率先して消火活動→2ページ後のPへ

# G 眠れぬ夜

各人には各人のなすべきことがある。現役中社内の危機管理体制の構築を担っていた私は、緊急時に個々人が勝手に判断して動く、余計に事態は混乱することを知っていた。

朝礼で鍛えていたから声量には自信があった。だから市民を一喝してその場を鎮めることにためらいはなかった。そうして私が周辺事情を処理している間に、消防隊が到着して火を消してくれた。助かった。

避難所に無事到着した私は、まず愛しき妻の姿を探した。自宅からは比較的近い避難所だったので、もしかしたらここにいるかもしれないと思ったのだが、日が暮れても妻が現れることはついになかった。彼女は無事なのか、明日からの生活はどうなるのだろうか。不安を抱えながら眠りについた。→Hへ

H  
流言？

不安な夜を明かした私は、翌日妙な噂を耳にした。北朝鮮の工作員がこの混乱に乗じて、若く美しい娘を拉致しているらしい。また別の人からは、アラブ人が自衛隊への報復として爆弾テロを企てているということも聞いた。さらには不法滞在中のブラジル人達が日頃の鬱憤を晴らすため、次々と店を打ち壊しているというのだ。一聞した限りでは、非常に信憑性の高そうで説得力もある話だった。

既に自警団が組織され、そういう危険に関して注意を呼びかけているらしいが、実は彼らはどうやらより直接的な対策を講じていた。日本人の人種意識は震災時にも健在であるらしく、外国人は他の避難所へ収容されている。そこに、襲撃をかけようというのだ。

加勢を促された私は—

1. 自分たちで身を守るしかない→Jへ
2. 政府がなんとかしてくれるはずだ→Iへ

I  
迷走する政府

中央政府の動向が知りたかった私は、ラジオの電源を入れた。市や県が動員できる人員や物資には限りがあり、それゆえこのような広域災害には政府が対策を講じてくれるはずだった。

だがその期待は幻想であったことを知ることになった。その頃東京では被災者の苦労をよそに、政争劇が繰り広げられていた。与野党が拮抗する議会では、互いに失策をすることを恐れて具体的な対策を立てることができなかったのだ。国会や国民の怒りの矛先はやがて内閣へと向かった。東海地震で内閣が想定していたのは、地震がきちんと予知され、その正確な情報が避難民にも東京にも正しく伝わっている状況だった。だが情報網が寸断されるという想定外の事態の中、内閣は無為無策だった。そんな内閣にしびれを切らした議会は、突如として内閣不信任案を可決。自暴自棄になった内閣は対抗して議会を解散。

国を挙げての政策を検討・実行する人間が誰もいなくなってしまったため、結局被災地は独力で対応することを余儀なくされた。だがそれにも限度があり、治安を維持する力も、暴徒を押し留める力ももはや尽きかけていたのである。→Jへ

J  
虐殺の日

奇襲は「成功」した。夕方のラジオニュースで、避難所でコロニーを作っていた移民たちが覆面をした謎の集団に襲われ、1000名を越える死者が出たことを知った。この「事件」は、複数の場所で次々と起こっており、襲われる人種も様々だった。県は「移民同士の内紛」と断言し、事態の收拾を図ろうとした。だが夜になり、真相が被害者側の生き残りに伝わると彼らは報復を決意。明け方時三が目覚めたのは、曙光のためではなく騒音のためだった。瓦礫や廃材で武装した彼らに一般市民は到底太刀打ちできず、自警団が到着するまで暴行・殺戮の嵐が吹き荒れた。そして自警団が到着すると、ついに日本人と日本人以外が全面的に衝突することになった。この日の事件での死者は双方合わせて1万人余り。地震自体の被害より大きい被害が出たことは、後世から大いに非難が出るだろう。だが私が私をもっとも非難しなければならないのは、この一連の事件で何も出来なかったことだ。息子夫婦があの大虐殺で命を落としたことを知ったのは、ずっと後になってからだった。→Kへ

K  
結末

一連の紛争での死者は五日経った現在で二万人余。報復が報復を生む悪循環の中では避難生活も配給もままならない。やがて水が不足するようになった。湿気が多い日本において水は衛生の生命線。飲み水さえあれば大丈夫と予想していたが、衛生の悪化による疫病の流行までは誰も考えていなかった。

病原菌を持ち込んだ外国人が悪いのか、それとも彼らの血を飛沫させた日本人が悪いのか。責任は善悪を問わず誰にも等しく降り注いだ。医療チームを派遣しようにも道路は地震と抗争で寸断されており、スタッフが現場に着くまでの三日間の間に一万人を越える病死者とそれに数倍する重病人が出た。

皮肉なことに、この疫病が秩序を取り戻した。なぜなら日本人もそれ以外も、武装市民も非武装市民も、もはや立ち上がるだけの気力は誰にも残されていなかったのである…。→Qへ

L  
死

何がなんだかよく分からないが、一刻も早く逃げ出さなければ。あわててトイレを飛び出した私を迎えたのは、天井から高速で落下してきた蛍光灯だった。避ける間もなく、重い音を立てて脳天に直撃する。私は最後の刻を、今年施設改善のための予算を切りつめなければ良かったと後悔しながら迎えた。  
—となることを予想してしまった私は急遽予定を変更し、個室に入って身を守ることにした。→Bへ

M  
死

私の愛社精神は一介のパート労働者となった今でも衰えることはない。急いで階段を駆け上がったのは、同僚や手塩にかけた元部下の安否が気にかかったからだ。だがほどなくして余震が発生すると、私は自分の行為が無謀だったことを知る。激しい余震は私を転倒させたが、それ以上に建物自体に大きな被害を与えた。私は床にへばりついたまま、ただビルごと倒壊していくのに身を任せる他無かった。  
—となることを予想してしまった私は急遽予定を変更し、自分だけでも脱出することにした。→Cへ

N  
死

良く整備されて逃げやすそうな堤防治いの幹線道路をつたって逃げた。いつもうるさい波の音が聞こえないのが気になって海岸をふと振り返ると、いつもよりかなり海面が下がっていた。これは潮の満ち引きのせいではない、まずい…だが逃げるには遅すぎた。慌てて高いところへ逃げ出そうとした市民達を、ものすごい高さの津波がものすごい早さで飲み込んでいくのが見えた。三秒後は我が身だった。  
—となることを予想してしまった私は急遽予定を変更し、始めから丘の方へ逃げることにした。→Dへ

O  
死

必死の思いで人混みをかき分け、なんとか市街地を突破しようとしていた。とにかく前に進むことしか考えていなかったから、私には周囲を顧みる余裕など無かった。だから、迫り来る轟音にも悲鳴にも気付かなかった。突然、悲鳴をまとった大きな何かに突き飛ばされた。肋骨が折れる感触がしたが、たぶん致命傷だろう。なすすべもなく地面に接触した私は、自動車が人混みを猛スピードではねとばしながら進んでいくのが見えた。そして街灯にぶつかり、爆炎をあげたのを見届けて力尽きた。  
—となることを予想してしまった私は急遽予定を変更し…妻を見捨てて一人で逃げ出した。→Fへ

P  
死

公共心の高い私は、いてもたってもいられず飛び出した。火災は最大の敵であり、これを退治するためには総力戦をもってするしかないと思ったのだ。そんな私の行動が他の人には違うように思われるとは夢にも思わなかった。人々は私を「危険だから逃げ出した」と勘違いしたようで、それなら自分もと一斉に逃げ出し始めたのだ。この混乱の中で消火活動は無理だった。おりからの強風に吹かれその火災は成長し、人を、物を、何もかもを巻き込み愛知県を覆い尽くす大火災となってしまった。  
—となることを予想してしまった私は急遽予定を変更し、市民の好き勝手な行動を大喝した。→Gへ

Q  
目覚め

目が覚めた。悪夢を見た日は決まって寝覚めが悪いが、今夜のそれは格段だった。  
だがそんなことは言っていられなかった。今日は講演の日。自分が今方見た地獄のような惨状を、災害で命を落とした人々の無念を、できるだけ多くの人に伝えなければならない。あの日以来、妻と息子夫婦を失って以来、自らに課した宿命だった。  
それにしても、と思う。あのときの行動は後から見れば間違いも多かった。もしかしたらもっと多くの人命を救えたかもしれないし、もしくは全く逆で一見間違った行動を取ったから生き残れたのかもしれない。今となっては検証すべくもない。この罪悪感はおそらく生涯消えることはないだろう。心が完全に晴れることはないだろう。  
紗耶香が起こしに来る。私は急遽暗沈んだ表情を変更し…ひょうきん者を装って今日も一日を送る。→END

次回、時三編今度こそ大感動のグランドフィナーレか！？

文責:ひでっちょ

# ショッカータイムス

第43回

## 第一章 特集ページ

### ☆梅雨を乗り越えてSP☆

夏だ！祭だ！ビールが旨いッ！  
そんな季節が近づいてきましたね。  
今回は、「梅雨」の「梅」についての特集です♪  
(前振りに全く意味がないですねッ)

## 梅

### なぜ「梅雨」？

この季節、湿気が多くてカビが生えやすいですよ。なので、昔は「徼雨」と表記されていたそうです。そこから転じて「梅雨」となった、というのが一説。もう一つは、この時期梅が実をつけるから「梅雨」になった、というもの。

まあ、正直そんなことはどちらでも良いのです。ショッカータイムス的に大事なものは、七月は梅の実の加工品が食べ頃であるということなのです♪

代表的な梅の実の加工品といえば、「梅干し」と「梅酒」ですね。ここからはこの二つそれぞれについての記事を書いていきます♪

### 梅干し

梅の実を塩漬けにして天日干しにして作ります。すっぱさの元はクエン酸。疲労回復等の効果が期待されます。これからの季節、夏バテ予防なんかに効果的。唾液の分泌の促進、食欲の増進などなど、食欲減退を迎え撃つ健康食品です！

さらに、抗菌、防腐効果もとても高く、二百年前に漬け込まれた梅干しも食べられるそうです。



←  
梅干し干しの図

### 梅酒

初めに言っておきましょう。お酒とたばこは二十歳から。何、一部の読者を置き去りにするな？まあまあ、いいじゃないですか。

さてさて、梅干しが熟した梅を使うのに対し、こちらはまだ青い梅を使います。アルコール度数の高い(20度以上)お酒に氷砂糖と一緒に漬けて作ります。ちなみにこれは家庭で行っても、自分で飲むためのもので販売しなければ酒税法にはかかりません。

甘みとコクがあり若い人たちでも飲みやすく、わりとどんな飲み方にも合います。食前酒なんかに良いでしょう。梅とアルコールによる殺菌効果も期待できます。そういえば、就寝前の梅酒が長生きの秘訣だと豪語するおばあちゃんが以前テレビに出ていた気がしますね。

近年、日本酒や焼酎などがそれほど飲まれなくなってきている(僕としては悲しい)ことから、あちこちの酒蔵で梅酒を造り始める杜氏さんが増え、多くの種類の梅酒が市場に出始めています。泡盛で仕込んだものなんかもありますので、探してみると楽しいかも知れません。

・・・気が付けば未成年の方置き去りどころか完全に自分の趣味の世界ですねえ。この辺で自粛します。

というわけで、今回は梅についての特集をお送りしました。日本の伝統的な保存食。夏を乗り切る手助けにしてみたいかがでしょうか。

参考 wikipedia 梅干し 梅酒







## ☆寒天ゼリー (2人分) ☆

- ・粉寒天 2 g
  - ・水 200cc
- (ミルク寒天ゼリーは100cc)

## コーヒー寒天ゼリー

- ・砂糖 40 g
- ・インスタントコーヒー 大さじ1

## ハチミツ寒天ゼリー

- ・はちみつ 大さじ1

## ミルク寒天ゼリー

- ・牛乳 300cc
- ・砂糖 50 g

## ☆作り方☆

1. 粉寒天と水を鍋に入れ、寒天を煮溶かす。
2. それぞれ材料を1に加え、沸騰させないように気をつけて煮溶かす。
3. 型に流し入れ、冷蔵庫で冷やし固める。
4. 固まったらサイコロ状に切る。
5. お好みでフルーツをそえたり、ジャムなどをかけたりしても良いかも。
6. とりあえず盛れば完成です！

参考 <http://www.quicooking.com/>

## ☆作り方のポイント☆

- ・ミルク寒天ゼリーは特に沸騰させないように気をつけましょう。
- ・レシピによって冷やし固める時間はちょっと違います。
- ・かなりあっさり系です。トッピングで個性を強調しましょう(笑)



完成図。コーヒーゼリーに生クリーム。↑

## あとながき

はい、今回の特集も暴走気味でしたね。  
 ついつい語ってしまい、梅酒のところが文字ばかり。反省です。  
 料理魂はシンプルにしてみました。これならバテ気味でも楽勝！ですよ？

文責：食生活班・さの氏



# 隔月特別講義 共済基礎

第12講

## ★★共済基礎はいつまで続く?★★

共済基礎は、記事名の通り「講義」ですから、名大の講義と同じく15回で終わるのかどうか気になるところです。今回で12回目ですから、そろそろ予告があってもいいような気が…。齊京先生の発言に要注目です。さて、今回は共済の歴史を辿る内容の続編となっています。共済の歴史にはどのような物語があるのか、あなた自身で感じてみてくださいね。それでは齊京先生、よろしくお願ひしませう!!

さいきょうたろう  
齊京太郎講師(36歳)



(齊京)みなさんこんにちは、共済基礎の時間です。前回の講義はちょっと不評だったみたいですね(苦笑)。

(梅床)まあ字ばっかでしたしね。

(齊京)今回も字ばっかです。。。

(梅床)ですね。でも書いてあることはそんなに難しくないのであまり気負いせずに読んでみてくださいね。

(齊京)フォローありがとう梅床くん!!

(梅床)フォローされないくらいにがんばってくださいよ。

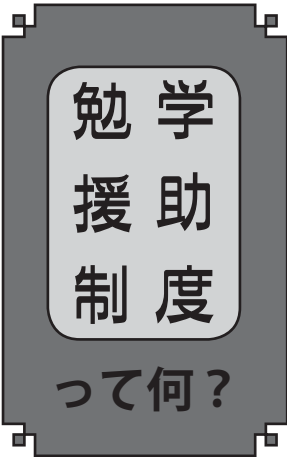
(齊京)一言多いなあ(苦笑)。

ばいしょうせきひで  
梅床責任助手(26歳)



## ◆共済以外にもある!!学生が助け合う制度◆～勉学援助制度～

(梅床)ここでは、共済以外の助け合い制度を紹介します。それは、大学生協が行っている「勉学援助制度」というものです。これはですね、病気で扶養者の方が亡くなった学生に返還不要の奨学金を送るといふ制度です(一人10万円か20万円)。そしてこの制度の福祉基金には、各大学の卒業生から寄付が送られているんですね。形は違えど、共済と同じく助け合いの精神を具体化している制度といえるでしょう。制度の詳細については、組合員コーナーでおたずねください。



(齊京)ちなみに、2006年卒業生の寄付状況を見ても、全国の大学から合計960万円の寄付があったということです(2006年10月時点)。大学によって金額の差はかなりありますが、さて名大はどうかというと……0円!!

来年卒業されるみなさん、後輩の勉学援助のために少しでもいいので寄付をしてみませんか?私も奨学金を受けて大学に通いましたが、非常にありがたいものです。おぼえてたら是非とも。詳細はやはり組合員コーナーにてご確認ください。

## ◆共済最新情報◆～学生総合共済に関する情報をお伝えします～

### 大学生協連合の冊子「共済メイト 2007 夏号 No.98」が発行されています

共済メイトとは、健康的な生活を送るための情報を提供する無料配布冊子です。今回は「心の免疫力をつけよう」と題し、メンタルヘルスケア特集となっています。配布場所は、北部厚生会館組合員コーナーの入り口前です(バックナンバーも置いてあります)。



## ◆講義本論◆ ~学生総合共済の歴史を辿る その式~

## 学生総合共済の発展と現在

- 1994年 申請書類の基準を変更して加入者の負担を軽減
- 1995年 学生生活無料健康相談テレホンを11月より開始
- 1996年 経験料率の採用で保障の改善と掛金引き下げ
- 1997年 剰余金の割戻し実施
- 1999年 学生賠償責任保険の加入が可能に
- 2000年 火災共済の保障最高額が増額
- 2003年 盗難保障付火災共済開始
- 2007年 扶養者病気死亡保障保険が扶養者死亡保障保険に変更  
学生賠償責任保険に新たな付帯サービスが追加

(齊京) 前回に引き続き、共済の歴史を見ていきましょう。毎年、あるいは数年おきに制度が改善されたりサービスが追加されたりしていますね。今年度入学生の組合員から適用された変更も2つあります。こうやって見ると、現在の「学生総合共済、学生賠償責任保険、扶養者(病気)死亡保障保険」という形になったのはごく最近なんですね。

余談ですが、時代の流れや行政の指導により、近いうちに共済制度の大きな変革が行われる可能性が高くなっています。組合員にとって、よりわかりやすく、使いやすい制度になることを期待したいですね。

## 共済という考え方の原点に立ち返って

大学生協の共済が始まったときの考え、それは現在もこれからも大切にしていきたい「共済のこころ」といえるでしょう。それは下記のような考えです。

**みんなが健康的に安全に大学生活をおくることができるように。もしも万が一の時は経済的にも精神的にも支援できるように。そしてなによりも、給付を受けた人も受けなかった人も、生協の共済を通じて「たすけあいのこころ」を実感して社会に巣立ってほしい。他人の気持ちを思いやれる人間になってほしい**

これを読んであなたは何かを感じますか？みなさんは掛金を何気なく払っているだけかもしれませんし、共済なんて保険に似た制度だとか思っていないかもしれません。でも、共済制度を知ることによってこういった「想い」という側面が見えてくるのです。共済を知ること、それはすなわち「たすけあいのこころ」を知ることにつながるのです。なんとなくロマンチックでさえありますね。


(齊京) さて、今回で12講を終えましたが、14講まで講義を行って15回目にテストをやることにしました。あと3回、どうぞ最後までお付き合いくださいませ。次回は給付者の実体験に基づき講義を進めていきたいと考えています。それでは夏休み明けにまたお会いしましょう!!

文責:齊京太郎&梅床責任(Created by だづ)

高校のとき演劇部だったので、たまには発声練習でもしたいです。あめんぼあかいなあいうえおーってやつですね。まだ覚えているのかしら。ああ叫びたい。でも一人で公共の広場(=公園)で練習する度胸はないかもしれない。(リト)

学

読



舗

vol.15

ついに、恐るべき名古屋の夏が訪れました。今年はラニーニャ現象でさらに暑いらしいです。すさまじいまでの猛暑と湿度は、屋外で行動する気力と体力を奪ってしまいますね。どうせ家の中でだらだらするのなら、ついでに読書をするのは如何でしょうか。

## ■最近の学読班■

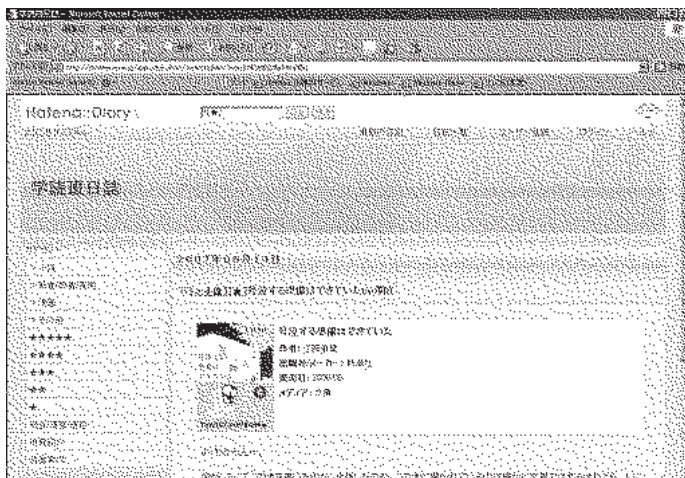
### ○3時間耐久読書！○

読書の限界に挑戦しようということで、図書館のグループ研究室を借りて一心不乱に読書をしました。あまりのしんどさに去年は不評だったこの企画ですが、今年は3時間に縮減したこともあり、何とか誰も脱落せずに制限時間を終えました。ちなみに成果は…3時間かけて班員平均1冊弱の本を読み終えました。意外に少なく見えるのは、全集や極厚本に挑戦した人が居るからです。

### ●学読班ブログ爆誕！●

実は学読班にはブログがあるのです！（パチパチパチ…）

今年に入って始めた試みなのですが、自分たちの感想が単発で消費されていくのは空しいなということで、ブログで蓄積することにしました。Me~diaで紹介するのは班員の中で評価の高かった本ばかりなのですが、このブログにはMe~diaに掲載されないような評価の本、又はマニアックな本も掲載されています。興味のある方は是非どうぞ！学読班ブログ→<http://d.hatena.ne.jp/gakudokuhan/>



←世間では高評価の本でも、学読班の中で評価が高いとは限らない？偏見や時流を排した自由な視点から評価・論評。自分の読んだ本が、他の人にはどのように読まれているのかを知るのも一興。

→タイトル付きQRコード。単に検索エンジンで「学読班」と検索するだけでも辿り着けます。是非ブックマークを。



# 学読的 活字中毒

早速ブログから引用してきました。なので、今回はフランクです。

## ◆7月の本◆



著者:浅田次郎  
出版社:集英社  
価格:800円(文庫)  
ISBN-10: 4087477541  
ISBN-13: 978-4087477542

感想を一言で言えば、「面白い!」。が、ここで書き終えてしまっただけでは流石に怒られそうなので、頑張っ続けてみます…。

内容は、人生崖っぷち、まさに転落寸前の3人がラスベガスのカジノで5400万ドルのジャック・ポットを引き当て、その賞金を巡るドタバタに巻き込まれる、とでも言いましょうか。

なんと言っても、主人公たちの名前が面白い。大前剛(オーマイガアッ、じゃなかった、おおまえごお)に梶野理沙(カジノりさ、じゃなくて、かじのりさ)。いかにもって感じの名前ですね…。もう一人はリトル・ジョン。元軍人のおっさんです。

出だしからいきなりやってくれます。で、この3人を狙う悪役?たちとその他大勢もどこか抜けてて面白い。特に面白いのは、主人公たちを狙う合計260歳になる元殺し屋のじいさん3人。彼らのやりとりには笑っぱなしでした。標的を間違えたり、発砲が不発に終わったり…こんなどうしようもないじいさん達ですが、最後には…これ以上はネタバレになるんでやめときましょう。

物語全体が喜劇的に進みますが、最後は大団円で終わります。苦難?の果てに、手にした大金を、3人はどうするのか?その結論もまた見所の一つです。



著者:伊坂幸太郎  
出版社:文藝春秋  
価格:1500円(ソフトカバー)  
ISBN-10: 4163239804  
ISBN-13: 978-4163239804

主人公が死神の連作短編集。

担当になった人間は可(死)or見送り(生)かを、一週間かけて判断して上へ報告するのが死神の役目。その対象になった6人の人間がそれぞれの話の登場人物です。

死って、こうやって誰かが決めるものであって、自分ではどうにもならないものなのかしら。そう思うと死の間際、ありのままを受け入れられる…のか?

死神の、死を計る精度ってどれほど正確なんかなー(主人公の可と見送りの基準がよくわかんない…)。



著者:上橋菜穂子  
:二木真希子  
出版社:偕成社(1996/07)  
価格:1575円(単行本)  
:580円(文庫版)  
ISBN-10: 4035401501  
ISBN-13: 978-4035401506

児童文学に分類されているらしいですが、それらしいのは表紙などの絵のみ。児童向けだから安易な設定が為されたり、ストーリーに飛躍があるわけではありません。十分に読み応えのある作品です。

10年前の作品ということもあってか、ストーリーや作風自体に奇抜なものがあるわけではありません。が、その分安心して読める王道的な内容となっています。小説はノリやギャグではなく、構想力で勝負だ!という方にはお薦めです。

本の読み過ぎで勉強がおろそかになることのないよう、節度を守って読書しましょう(自戒)。

文責 学読班

みんないろいろなことを内に秘めているようですね。  
これを見ているあなたも機会があったらレッツトライ!!スッキリしますよ。(編集部)



▲とある日の部会の様子

# 学生委員会だより 7

**緊急募集！！！！興味ある人大歓迎！！！！**

## 君も学生委員にならないか！？ 新入学生委員をまだまだ募集中！

他のサークルとは一味違った事がしたい・新入生向けの企画を作りたい・Me~diaを作ってみたい・企画作りが好きだ・名大祭が終わって暇になった…そんなあなたを待っています！もう7月なのに大丈夫なのかって？大丈夫です！何を隠そう、筆者も学生委員になったのは8月になってからでした。学生委員会に興味があれば細かいことは関係ありません。少しでも学生委員会に興味のある人はこちらへご連絡下さい→[student-c@coop.nagoya-u.ac.jp](mailto:student-c@coop.nagoya-u.ac.jp)



### 6月の活動紹介

## 名大祭にて模擬店を出しました

6月9日、10日に名大祭にて模擬店を出店しました。メニューは、生協でおなじみのミルクプリンを使ったパフェと、健康志向で豆乳フラペチーノを提供しました。あいにくの雨の中にも関わらずたくさんの人に来ていただけ、非常に盛り上がっていました。次のページでは特別に模擬店で出したメニューの作り方を公開しちゃいます。皆さん是非作ってみてくださいね☆



← 出店時の様子

### これからの活動予告

## オープンキャンパス企画に向けて準備中！

学生委員会では、8月のオープンキャンパスにて、大学生活を高校生達に伝える冊子を製作する予定です。試験期間中に準備に追われることの無いように今から頑張らなければなりません。学生委員と言えども、普通の学生ですから、試験はおろそかにはできませんからねえ～（笑）

#### ★☆ミルクプリン愛の言葉大賞☆★

某月、委員会室内で行われた第1回ミルクプリン愛の言葉大賞。これはミルクプリンへの愛を言葉に表すことで、自らが一番ミルクプリンを愛していると主張してならない者たちの中で、誰が真のNo.1であるのかを決定させるコンテストであった。→



# 名大祭模擬店出店メニュー特別大公開！！

## ★豆乳オレンジ★

### ●材料●

・100%オレンジジュース+豆乳（量は1:1）

### ●作り方●

材料と氷を容器に入れてよく混ぜる。

### ●効能●

風邪予防、美容効果、疲労回復、貧血予防、高血圧予防、動脈硬化予防、脳梗塞予防、心筋梗塞予防、骨粗鬆症予防、コレステロール低下

## ★豆乳カルピス★

### ●材料●

・カルピスウォーター+豆乳（量は1:1）  
・メイプルシロップ×小さじ1

### ●作り方●

材料と氷を容器に入れてよく混ぜる。

### ●効能●

血圧降下、骨粗鬆症予防、コレステロール低下、整腸効果、精神安定

## ★ミルクプリンパフェ★

### ●材料●

・ミルクプリン×1個  
・マリービスケット×片手でひとつかみ  
・フルーツ缶×適量  
・サイダー×少々  
・ブルーベリージャム×小さじ1  
・極細ポッキー×2本

### ●作り方●

①フルーツを容器の三分の一ぐらい入れる  
②サイダーをフルーツがちょっと上からのぞくぐらいに入れる  
③ミルクプリンを半分入れる  
④マリービスケットを親指の爪ぐらいの大きさに割り、入れる  
⑤ミルクプリンの残り半分を入れる  
⑥ブルーベリージャムをのせる  
⑦ポッキーをさして完成！！

## To get more information ...

他にも、学生委員会にはまだまだたくさんの活動があります。

ここで載せきれなかった活動は、こちらでチェック☆→学生委員会ホームページ<http://sc.coop.nagoya-u.ac.jp>

※「名大生協学生委員会」で検索してください。

文責：常任理事 佐藤竜一

→それでは、その結果を発表する。

これがっ、猛者たちの戦いの結果だっっ！！

次のページへ続く...



新学期が始まってから早いもので、もう7月。歳をとると時間が早く過ぎていく感じがするってのは、どうやらホントのようですね。

さて、もうすぐすれば嫌な嫌な期末試験がやってきます。でも、試験が過ぎれば長～い大学の夏休み。このMe~dia 伝言板を読んで、夏休みの楽しみな予定を胸に、みんなと一緒に試験を乗り越えましょう！

### ? 私の疑問 ??



どうして名古屋の地下鉄は大きいのと小さいのがあるのですか？(乗っていて気付きました)誰かこの疑問に答えて下さい。(ミケ&クロ)

前号で募集したこの疑問の答え。結構多くの人から投稿が来ましたので、全部載せちゃいます。中にはペンネームからして、正解っぽい答えを書いて送ってきてくれた人も…。

名古屋の地下鉄で大きいのと小さいのがある…う～ん、難問。たぶん鶴舞線の車両のことだと思います。これだけ1両片側の扉が4つあるので、(他はたしか3つ)理由は…名鉄乗り入れの影響? (LLP)

鶴舞線の電車は確かに幅が広いです(名鉄の車両使用のせい?)。いすにかけたら、足を思い切り伸ばしてみると他の線の車両との幅の違いがわかります。(ダニー・チュン)

小さい型(東山線など)は古い型で、大きい型(鶴舞線など)は新しい型。長イスの個数や扉の数が違う。ちなみに古い型はもう製造中止になっているので大事に扱おう。(さめ)

路線によって大きさが違うのは、トンネルの大きさが違うためです。初期につくられた東山線・名城線は建設費削減のためトンネルを小さくしました。その後の鶴舞線・桜通線・上飯田線は、名鉄との直通や輸送力増強のため大型車両が入れるようにしたのです。(鉄道研究会)

### 夏休みの予定



夏休みは、海、プール、キャンプに行って、花火を見て、夏を満喫します。(スリーブ)

大学生の夏休みは宿題が無い分、小学生よりも夏休みを満喫できている感じがしますね。実際に行けそうになくても、予定を考えるだけでワクワクしてきますね☆(軽く試験への現実逃避)



今年は旅行にいっぱい行きたい!寝台列車とかを利用していろいろ回ってみたいです!!駅弁とかもあこがれます。(Y.K)

途中下車の旅とかすごく憧れますよね。駅弁を食べながら、窓の外の流れる風景を見たり、見知らぬ街を宛もなくさまよう、あの冒険みたいな感じが大好きです。多人数で行く旅行も良いけど、こういった一人旅もなかなか良いものです。今月号には旅記事が載ってますので、それを参考にしてみてください。



新たにつりを始めてみようと思っています。名古屋港周辺で電車で行けて、初心者が行ってわかりやすくエサを売っているような所誰か知ませんか?(ブラウン運動)

僕がよく行くのは、名古屋港海釣り公園ですかね。電車だとかかなり歩かなければならないんですけど、車で行くなら最適です。行く途中に釣り道具屋とかたくさんありますし。名古屋市外ですと、内海(うつみ)とかがオススメです。



プールに通って、ダイエットします!!

(ピノ)

プールは気持ちいいし、適度な運動にもなるしまさに一石二鳥ですね。プールの後に食べるご飯とかは最高です。ん、これじゃあダイエットにならない?



夏休みはインターンシップでタダ働きます。(さめ)

まあ、タダより高いものはないですから(笑) 良い経験をしてきて下さい。やっぱり、夏休みは遊んでばかりじゃなく、こういう社会経験とか勉強になることもなくちゃですね。

広告

ミルクプリン好評発売中



1ヶ63円也



まだ試験が無事終わるか不安で夏休みの予定がたてられていません。

(Y.T)

試験が終わったら長く楽しい夏休み! 僕は試験よりも夏休みのことで頭がいっぱいです(笑) 再試験にはならないようにしたいものです。

## 試験・レポートについて



電卓が必要な試験で電卓を忘れて大ピンチ!! 奇跡的に友達が2台持っていて助かりました。感謝!!

(LLP)

関数電卓とか忘れるとかなり焦りますよね。僕は、TAの人に借りて難を逃れました。テストに必要な物はちゃんと確認して忘れないようにしましょう。

## その他の投稿



バイトで雑談してたら実はその人がWild Horseさんだった!! びっくりやー。(さめ)

おお、妙な繋がりか! いわゆる、Me~友ですな(勝手に命名)。こういう時って、世界は狭いなーって感じがしますよね。皆さんの近くにも意外とMe~友が隠れているかも…。

### まだまだ募集中

只今大人気?のMe-diaの表紙を飾っているなぞのクマさん。そのクマさんの名前を募集しています。アンケートに書いてどしどし応募してください。見事選ばれた人は、何か良いことがある…かも?(まだ何も考えてないですが)



## 10月号の投稿のテーマ

### 投稿の仕方

アンケートの「伝言板への投稿」欄にコメントを記入し、アンケートを出すだけです。

### ●Me~dia伝言板 取り扱い説明書●

この伝言板は、投稿テーマについての投稿や読者の投稿への返答etc.を、Me~diaを通じて交流するページです。

### 過去に成功した or 失敗した愛の告白

Wild Horseさんのリクエストから設定してみたテーマです。まだまだ募集していますので、どしどし投稿して下さい。

### ○○の秋

読書の秋、食欲の秋、スポーツの秋、…と色々な秋がありますが、あなたはどんな秋にしたいですか?

その他、今回の投稿へのメッセージや取り上げて欲しいテーマ、イラスト、素朴な疑問なども募集しています。

### 私の雑学

今回のページ下でやったこのテーマを伝言板でもやってみようということで、あなたの持っている雑学を教えてください。

### 誤変換

好評だった様なので再募集します。ケータイとかの自動変換でおもしろい誤字脱字を見つけたら投稿してみてください。

このページはみなさんの投稿によって作られています。どしどし投稿してください。

文責(コメント): ひっし

☆次点☆

ミルクプリンは世界を救う。

読者と筆者・編集部を結ぶアンケートのページ

# ゆうべのひとこえ

From Reader From Editor



こんにちは、ゆうべです。名古屋特有の蒸し暑さも全開！かつテストもひしひしと近づいてくる頃ですが、みなさんお元気でしょうか？ Me~dia6ではアンケートの数が残念な結果になってしまったので、ゆうべは2ページでのお届けです…。しかし編集部はめげずに頑張ります！応援よろしくお願いしますm(\_)\_m

## Co-op Information

きなこアイスにはまりました。とろーり温泉卵と野菜のカレーおいしかったあ。(スリープ)  
→私もきなこアイス、はまりました。中の餅がよいですよ。(編集部)

サマーフェアとっても楽しみです。(ぼん) 景品の一例が載っているとよかったかもしれない。(dumvo-h)  
→サマーフェア、いかがでしたか？ 抽選会の景品はMe~dia 6 執筆時点ではまだ確定していませんので紹介することが出来ませんでしたm(\_)\_m (編集部)

400円を越えてもサマー抽選会の抽選券がもらえる時ともらえない時があるのはなぜ？(さめ)  
→基本的にはもらえるはずなので、もしもらえなかったら遠慮せず尋ねてみてください。レジの人のうっかりという可能性もあります。(編集部)

抽選会は2年連続でハズレ…今年こそ！(LLP)  
→健闘をお祈りします★もし当たったら喜びの声を投稿してくださいね！(編集部)

## ☆生協への要望☆

読者のみなさんから生協に寄せられた声の一部をご紹介します！生協店舗の多くには「声カード」が設置されています。職員に直接要望を伝えることができるので、よければぜひご活用を～。  
キリンのヌーダ(レモン味)をおいて下さい!!医学部生協にはあるのですが、東山にないんです…。(Y,K)

年2回の15%を年4回にして下さい。カレーフェアよりもっとSimpleな料理があるとうれしいなあ。(ブラウン運動)

## 美術館で待ち合わせ？

まだ、美術館系は大人すぎて…。(ぼん)  
→私も美術館に行ったのは大学生になってからでした。行ってみると意外といいものですよ。(momo)

徳川美術館は無料で入れるので「全部見なきゃ。」と気負わず楽にまわれるので良いです。(鉄道研究会)  
徳川美術館は名大生、入館無料なんですよ。一度行ってみよっと！(ピノ)  
→実際学生証を提示するだけで入館できました。アクセスは多少不便ですが、入館料無料だから一度は訪れてみるとよいと思います。(momo)

名古屋にはいろいろ美術館があり、たまには芸術鑑賞もいかなあ…なんて思いました。(Y.T)  
名古屋市内には4つも美術館があるんですね。知りませんでした。それぞれ魅力的ですが特に「名古屋ポストン美術館」に行ってみたいです。(サンド)

→実は私も知りませんでした(笑)。名古屋には美術館以外にも博物館とか面白そうなものはありますよね。先日授業でいったのですが名古屋大学博物館もなかなか興味深いものでしたよ。「地球は玉手箱 ～誕生石の魅力～」という企画展が7/21まで行われています。(momo)

## 心の瞳で自分を見つめれば

自己分析大切ですね。(サンド)  
自分を見つめ直してみるって意外と難しいことですね。(Y,K)  
→私も記事を書きながら、大切さを実感しました。そして難しさも…。(ひでっちょ)

次号で「自己分析して、自分のやりたいことに挑戦してみよう(生協でこんなサポートしています)」といったような記事を書いてみて下さい。(さめ)

→うあああ。ごめんなさい。今月はムリでした。次号以降にご期待下さい。(ひでっちょ)

内容がよくまとまっていて、よい記事だと思う。(dumvo-h)  
→ありがとうございます。専門家でない私がいかにして自己分析を読者に伝えるか、専門書が多くある中で、なお記事を書いて読者に伝えなければならないことは何かを念頭に置いて書きました。(ひでっちょ)

## 防災—亡き妻が遺したもの

復興への道のりのフォントは…。気持ちは分かるけど、やはりやや見にくいかな？ 写真はイメージが湧きやすく、よかったと思う。(dumvo-h)  
→字体に関しては様々な方から指摘がありました。今後は見やすいレイアウト&フォントを心がけます。(ひでっちょ)

被災後精神的に立ち直るまでに1年、経済的には10年もかかるんですね。今回は写真もあってわかりやすかったです。(サンド)  
→写真に関しても様々な方から好評を博していただきました。が、今回は紙面の都合上利用できませんでした。無念…。(ひでっちょ)

毎回楽しみにしています。いつも感心させられます。(Max)  
→次回は感動のエンディングをご用意致します。がんばります。(ひでっちょ)

終わらないで。(さめ)  
→終わりませんでした。(ひでっちょ)

## ショッカータイムス

特集の通りに冷蔵庫を整理したら、中身が十分の1以下になってとってもスッキリしました。(ダニー・チュン)  
→でしょう♪つつつくせになりそうです(汗)(食生活班)

**表紙・裏表紙**

表紙絵画に入った！ (ブラウン運動)  
→ありがとうございます。これからも表紙のクマさんシリーズにご期待下さい。(ひっしい)

「表紙のクマさん」→前号から気になっていました。早く名前が決まるといいですね。(ダニー・チュン)

→新歓冊子→Me~dia表紙→名大祭のTシャツときて、クマさんの学生委員会乗っ取り計画は着実に進んでいるようです。(ひっしい)

パンダじゃないんだね(違う) (さめ)  
→パンダではありません。コアラでもありません。謎の生命体KUMA-SANです。(ひっしい)

容器…？ (ぼん)  
みるくプリンタワーと書いてないと初め見ただけでは分かりませんでした…。200個も集めたなんてすごいです…。(Y.K)  
ミルクプリン容器200個というスケールのデカさにびっくりです!! (Max)  
→4月2・3日に新生入生への学内オリエンタリングの景品のミルクプリンを利用しました。大量のミルクプリンの容器が集まりました☆ (momo)

生協のオススメメニューなんか裏表紙ののってたらいいな。(スリーブ)  
→もしかしたら次号(10月号)以降は、おすすめメニューとか店舗の写真がテーマになるかもしれませんよ！ちなみに生協の割引フェアなどはCoopInformationをご覧ください。(momo)

**その他**

シバさんの編集後記の絵がおもしろかった。自宅行きだから当然すいてるしね。(LLP)  
→実際体験してみると、洒落になってなかったりします。。早起き→自転車→名鉄→地下鉄。寝過ぎたりする事もたまに…(泣) (シバ)

The editor's notesと、ページ下コメントがいつも楽しみです。ごころさまです。(K.Y)  
→細部までのご注目ありがとうございます！今後もご期待くださいませ。(編集部)

**Me~dia 6 アンケート当選者(敬称略)**

教育学部2年	ピノ	工学部3年	さめ
経済学部2年	スリーブ	理学部1年	ブラウン運動
経済学部4年	LLP	農学部4年	dumvo-h
法学部3年	Max	情報文化学部1年	ぼん
法学部4年	鉄道研究会	国際開発研究所	ダニー・チュン

(敬称略)

＜今回のアンケートは14枚でした＞  
◎当選者の皆様おめでとうございます。  
図書カードは後日発送します。  
◎今後もMe~diaをよろしく願います。

安く買った食パンを腐らせちゃいました。(ピノ)  
→まさに安物買いの銭失い^^;気を付けましょう。(食生活班)

デザート系のものも作ってください！ケーキとか、アイスとか。(Y.K)  
→七月の料理会のメニューとして検討してみます！(食生活班)

**隔月特別講義 共済基礎**

正直読む気になれない…すいません。(ブラウン運動)  
→こちらこそすみませんm(\_ \_)m (齊京)

"共済メイト"どこに置いてありますか？(サンド)  
→今回の講義をご参照ください。(梅床)

共済は生協の中でもあまり学生が関わっていない分野だと思いますが、どう思いますか。(さめ)  
→これは大学による差が大きいっていうのもありますね。名大は確かに学生の関わりが少ないです。少なからず関わっていることは確かなので、こつこつ地道に続けていってほしいですね。(齊京)

**学読本舗**

活動実績を積み重ねれば、活字中毒も復活できると思います。頑張ってください。(dumvo-h)  
南部書籍のフェア休止ということで残念です。またぜひ何か企画してください。(サンド)  
→応援ありがとうございます。ブログやMe~diaで紹介している本、そのうち書籍店舗で紹介できるよう検討中です。(学読班)

実用書はおもしろいよね。もっと増やして下さい。特集やおすすめがあったら店頭でPOPを作ってもらえると嬉しいですよ。(さめ)  
→南部書籍に置いてある新書や実用書はパートナーさんが選んでいるそうです。読書マラソンのPOPも参考にしてみてくださいね。特集やおすすめの紹介については職員に伝えておきます。(学読班)

**Peace Now!21**

名古屋大学のこうした教育の面での平和貢献を知るとはとても大切だと思いました。(Max)  
→名古屋大学の一員として、世界に誇るべき平和憲章です。(ハムハム)

終わらないで。(さめ)  
→最近ちょっと、ネタ切れで…。何か取り上げてほしいテーマがあれば、教えてください。(ハムハム)

実はまだ「名古屋大学平和憲章」をすべて読んでることがありません。昨年も読んでみようと思いつながら、いつのまにか忘れていました。今年こそ読んでみたいです。(サンド)  
→http://www.nucoop.jp/committee/peace\_essay0705.htmlに掲載してあります。読んでらぜひエッセイを応募してください！(ハムハム)

**Me~dia伝言板**

バイカーにとって雨はやっぱりちょっとイヤですなあ…。(ブラウン運動)  
→今年の梅雨は雨が少なくて、なによりです。でも、水不足とかがすごく心配です。(ひっしい)

拡大版にぎやかでいいですね。(ピノ)  
→さすがの、新入生パワーですな。今後も増えていくと良いんですが…。今回はいつも通りです、残念。(ひっしい)

「方言について」が好きです。名古屋に来てびっくりしたのが「いこまい」という言葉です。行かないのかと思ったら、逆でした。(Y.T)  
→「○○しよまいっ！」って言うのと「○○しようぜ！」と言うより元気が出ませんか？(ひっしい)

方言についてがおもしろかったです。岐阜県も変わった方言一杯ありますよ！(Max)  
→岐阜県の方言ですか。あんまり聞かないですよ。よかったら、投稿してみてください。(ひっしい)

ページ数も多く読みごたえがありました。誤変換はよく経験しますがすぐ忘れてしまうので、これからメモしていきたいです。(ダニー・チュン)

→編集後記を書いているとき「某参考書」と入力しようとしたら「坊さん高所」と変換されて一人で突っしまいました。確かに、メモしとかなないと忘れちゃいますよね。面白い誤変換お待ちしております。(ひっしい)

**今日のクイズッ!!**

ピクロスがよかった。(ブラウン運動)  
PI-Xが恋しいなあ…。(ピノ)  
→夏休み明けから再開するかもしれませんがぜひお待ちしております。(だつ)

名大に関するクイズしたい☆(スリーブ)  
→なるほど。読者のみなさまから募集してみるとかおもしろそうですね。(だつ)

難しい(他多数)  
→たまには難しいのもいいかなあと(汗)。実はネットで検索すると全て解答がわかるんですけどね。(だつ)

如何だったろうか？

もし俺の方がミルクプリンを愛しているというのなら、その熱い想いをぶつけてきてくれ。  
真のNo.1 ミルクプリンラヴァーは君かもしれない…

# ブレイク・スルー

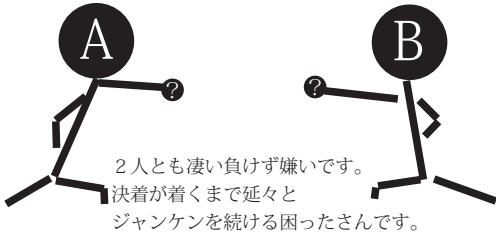
文責:シバ

今回クイズ記事を担当させて頂くシバと申します。今回は数学っぽく、かつ実は簡単な問題を。至極簡単な四則演算や数式不要の簡単な説明で答えが出せるクイズを3問用意しました。求めるものはただ一つ——誰にでも分かる簡単な答え。問題はそれぞれ、小学校・中学校・高校の予備知識で解けるものを揃えました。それでは、問題。

### 小学生級

**1□2□3□4□5□6□7□8□9=2007**  
□の中に、+、-、×、÷、(空白)を入れて、  
答えを2007にしてください。

$$\begin{matrix} \sim & \div & \times & \div & 6 & \div & \infty & \div & 9 \\ 1 & + & 3 & + & 4 & + & 7 & \times & 8 \end{matrix} = 2007$$

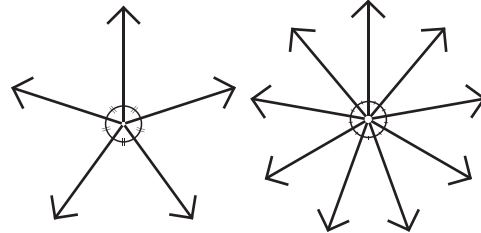


### 中学生級

A君とB君がじゃんけんをします。  
お互いグー・チョキ・パーをそれぞれ1/3の確率で出します。  
あいこはやり直し、どちらかが勝つまでじゃんけんをしました。  
さて、A君の勝つ確率は？その理由もお答えください。

### 高校生級

2本以上の等しい長さのベクトルを、  
右図のように等角度間隔で並べた時、  
それらの合計ベクトルは必ず零ベクトルです。  
それは何故でしょうか？



←同じ長さのベクトルを  
等しい角度で並べる。  
2本・4本・6本…の場合は  
明らかですが…？

Q1は最も沢山の種類の答えを書いた人、Q2・Q3は最も簡潔かつ論理的に答えを書いた人に得点を差上げます。  
解答・解説はMe~dia10でお知らせします。  
一番得点の高い人の中から抽選で1名様に図書カード1000円分をプレゼント！  
難しく考えて私の思うツボに嵌らないよう注意してくださいね☆では、面白い解答を期待して待っています。

### ☆先月の答え☆

- Q1. 答え③ 料理用語で、(鍋やボールに材料を平らに入れ、水を注いだときに、) たっぷりの水=材料全体が水の中にひたり、それ以上に十分な水量がある状態を指す。ひたひたの水=材料の頭が見えたりかくれたりするくらいの量のことを表す。かぶるくらいの水=水面から材料がはみ出してなく、材料全体がギリギリ水につかっている状態のことをいう。
- Q2. 答え① 「怒り心頭に達する」が言葉の間違いです。「怒り心頭に発する」が正しい。
- Q3. 答え② 鱗・耳石が夏冬の成長具合の違いから年輪のような縞模様を描きます。ただし、鱗は毎年生え替わるものもいるので、正解は②とします。
- Q4. 答え① 行行林は、「おどろばやし」と読みます。
- Q5. 答え③ 結婚式に欠席した新郎は選択肢の中だと石川啄木になります。


**前号の当選者は…!?**  
前号の当選者は、文句なし  
唯一の全問正解者、  
S・Nさん(農2年)です。  
おめでとうございます!

# The editor's notes

編集後記



1年のウナムです。今回特集ページをもらって思ったのは、人に伝えたい情報を、自分は余り持っていないなあということです。小、中、高と読んできた本はなんだったんでしょうかね？・・・大半は、小説か。ともあれ、最初の記事にして既にネタ切れの予感がありますが、これから頑張って上手く書いていきたいと思えます。あ、面白かった小説についてとかなら書けますね、たぶん。(ウナム)



今回、初めて記事を担当させていただきました。なんの知識もない状態からのスタートでしたが、もともとパソコンをいじるのが好きなので、先輩方からいろいろ指導をいただくうちに、コツをつかむことができました。でもまだまだ半人前ですので、これから経験を積んで、より見やすい・分かりやすい記事が作れたらなあと思っています。がんばります！(松カツ)



ひたすら浴衣についてつぶったじえにいます。なんかよくみたらサクヤちゃんの髪型が四月と比べてみじかくなっていましたねえ。イメチェンでしょうか。ちなみに着付け編で出てくる女の子は魔術で出した自分の分身だとか…ああ、MP使ったのかな…さて、とにかくイラストが多い多い。いったいどれだけイラスト・画像を入れたことかorz ということでイラストも含めて楽しんでもらえるとうれい。私も今年は浴衣でお祭りや花火を見にきたいものですな。(じえにい)



夏と言ったら…？そう旅ですよね!!(強引)そんな私も18きっぷ、春休みに初めて購入しました。まあ実家に帰省するので2回分使ったんですけど…名古屋から東京までが6時間、乗換えはうまく行けば最低4回くらいで行くことができます。あ、東海道本線は比較的本数が多いのでまだ良いですが、東京から北に行くときはすごい大変です。大変だけど、時刻表とか見ながらうまい乗り継ぎを考えた、情報誌を見ながらこのごはん食べたい〜なんて考えるのも楽しいです。あ、旅だけが夏休みの過ごし方って訳じゃないですよ。私も今年の夏は資格試験の勉強がんばるつもりです。読者のみなさまが充実した夏休みを送れますように♪(まや)



防災最終回未遂事件勃発—  
前月号で高らかに宣言された今月号での最終回。なぜ、約束は違えられたのか。紙面を見ているだけでは分からない裏の事情がそこにあった。  
記事の数、ページの量、いずれも防災の記事に対して紙面縮小の無言の圧力を与えた。他にも、勇者ああああが全滅したとか、表紙のクマはリラッ●マのぼくり疑惑など、様々な複雑な要素がからみあって、その難攻不落の連立高次式を解いた結果、ページを削減せざるを得なかったのである。  
というわけで、今度こそ最終回です。ごめんなさい。(ひでっちょ)



表紙のクマさんはり●ックマのバクリなんかじゃない!!  
というわけで、こんにちわ。ひでっちょの編集後記に憤りを感じた、ひっしいです。いやあ、まあ、このクマさんバクリといえバクリなんです…。クマさんがはじめて登場したのは、今年度の新歓冊子。その題名が某参考書のオマージュなので、表紙もそれに似せようとして誕生したのが、このクマさんでした。とまあ、こんな経緯があつてのクマさん、皆さん応援してやって下さい。(まだまだ名前の募集はやっていきますよ。)本題を忘れてました(オイ)。今月号から僕がMe~dia編集長を務めさせてもらうことになりました。今まで以上に頑張っていくのでよろしく願います。(ひっしい)

## Information

お知らせ

Me~dia7のアンケート締め切りは9月14日必着です。

読者の皆様のご意見をスタッフ一同心からお待ちしております。

次号Me~dia10は10月1日発行予定です。お楽しみに!!

## Editorial Staff

編集部員

松澤克也	金丸遼
横井宏太	佐伯博仁
佐藤竜一	澤田英之
芝川雄太	水谷遥香
野田桃太郎	山垣由希
菱沼貴之	足立裕太
松井理佐子	

## Colophon

おくづけ

Me~dia7 (#113)  
2007年7月2日発行  
発行 名大生協理事会  
編集 名大生協学生委員会

Tel 052-781-5195[直通]  
Mail me~dia@sccoop.nagoya-u.ac.jp  
印刷 名大生協印刷部

表紙：ひっしい 裏表紙：ひろひー

### ★★★新学生委員募集のお知らせ★★★

僕たち学生委員一同は新しく学生委員になってくれる人を大募集しています!!学年問わず、Me~diaと一緒に作ってみたい、色んな経験を積んでみたい、などなど思った人は、student-c@coop.nagoya-u.ac.jpまで連絡してください。もちろん、委員会室に来てもらったり、アンケートに書いてもらっても結構です。是非是非連絡ください。

Me ~ dia 【メーディア】 7月号  
隔月年6回発行 通巻113号 ■発行：名大生協理事會 ■編集：名大生協學生委員會 ■印刷：名大生協印刷部  
昭和63年11月 創刊 ■発行部数：700部 ■配布場所：各生協店舗・全学教育棟など



示申

降

臨。

試験勉強に  
疲れたあなたに。

ミルキー

定価 ¥63(税込)

広告

名大生協ニュース『Me ~ dia』は、名大生協・学生委員會・総代生協委員の活動をみなさんに伝えるフリーマガジン(無料配布誌)です。生活の知恵、生協の活用法の紹介を通じて組合員のみなさんによりよい大学生活を提案します。みなさんの意見を反映させ、より名大生の生活に密着した内容にしていいため、本誌アンケートにご協力をお願いします。みなさんのご意見、ご感想をお待ちしております。  
名大生協學生委員會